



Informe de Auditoría de Globalia Corporación Empresarial, S.A. y sociedades dependientes

(Junto con las cuentas anuales consolidadas e informe de gestión consolidado de Globalia Corporación Empresarial, S.A. y sociedades dependientes correspondientes al ejercicio finalizado el 31.12.2023)



KPMG Auditores, S.L.
Edificio Reina Constanza
Calle Porto Pí, 8, 10º B
07015 Palma de Mallorca

Informe de Auditoría de Cuentas Anuales Consolidadas emitido por un Auditor Independiente

A los accionistas de Globalia Corporación Empresarial, S.A.

Opinión

Hemos auditado las cuentas anuales consolidadas de Globalia Corporación Empresarial, S.A. (la Sociedad dominante) y sociedades dependientes (el Grupo), que comprenden el balance consolidado a 31 de diciembre de 2023, la cuenta de pérdidas y ganancias consolidada, el estado de cambios en el patrimonio neto consolidado, el estado de flujos de efectivo consolidado y la memoria consolidada correspondientes al ejercicio terminado en dicha fecha.

En nuestra opinión, las cuentas anuales consolidadas adjuntas expresan, en todos los aspectos significativos, la imagen fiel del patrimonio consolidado y de la situación financiera consolidada del Grupo a 31 de diciembre de 2023, así como de sus resultados consolidados y flujos de efectivo consolidados correspondientes al ejercicio terminado en dicha fecha, de conformidad con el marco normativo de información financiera que resulta de aplicación (que se identifica en la nota 2 de la memoria consolidada) y, en particular, con los principios y criterios contables contenidos en el mismo.

Fundamento de la opinión

Hemos llevado a cabo nuestra auditoría de conformidad con la normativa reguladora de la actividad de auditoría de cuentas vigente en España. Nuestras responsabilidades de acuerdo con dichas normas se describen más adelante en la sección *Responsabilidades del auditor en relación con la auditoría de las cuentas anuales consolidadas* de nuestro informe.

Somos independientes del Grupo de conformidad con los requerimientos de ética, incluidos los de independencia, que son aplicables a nuestra auditoría de las cuentas anuales consolidadas en España según lo exigido por la normativa reguladora de la actividad de auditoría de cuentas. En este sentido, no hemos prestado servicios distintos a los de la auditoría de cuentas ni han concurrido situaciones o circunstancias que, de acuerdo con lo establecido en la citada normativa reguladora, hayan afectado a la necesaria independencia de modo que se haya visto comprometida.

Consideramos que la evidencia de auditoría que hemos obtenido proporciona una base suficiente y adecuada para nuestra opinión.



Aspectos más relevantes de la auditoría

Los aspectos más relevantes de la auditoría son aquellos que, según nuestro juicio profesional, han sido considerados como los riesgos de incorrección material más significativos en nuestra auditoría de las cuentas anuales consolidadas del periodo actual. Estos riesgos han sido tratados en el contexto de nuestra auditoría de las cuentas anuales consolidadas en su conjunto, y en la formación de nuestra opinión sobre éstas, y no expresamos una opinión por separado sobre esos riesgos.

Reconocimiento de ingresos por prestación de servicios (véanse notas 4r y 31)

El reconocimiento de ingresos es un área significativa y susceptible de incorrección material, particularmente en el cierre del ejercicio en relación con su adecuada imputación temporal. Además, en el caso particular de la división aérea, los ingresos por prestación de servicios de ventas de billetes aéreos aún no volados se registran por el importe no devengado en la cuenta de pasivo "Periodificaciones a corto plazo", siendo su importe al 31 de diciembre de 2023 de 462.221 miles de euros.

Nuestros procedimientos de auditoría han comprendido, entre otros, la evaluación del diseño e implementación así como el testeo de la efectividad operativa de los controles clave del Grupo sobre el proceso de reconocimiento de ingresos por prestación de servicios, la realización de pruebas por parte del equipo de auditoría tecnológica sobre el recálculo de los ingresos por prestación de servicios del ejercicio y, en su caso, sobre la periodificación de los mismos a fecha de cierre del ejercicio, comprobando la naturaleza, exactitud y la correcta imputación temporal de la transacción, así como el traspaso a ingresos de los billetes vencidos. Asimismo, hemos obtenido confirmaciones externas para una muestra de saldos de clientes pendientes de cobro, realizando, si aplicase, procedimientos de comprobación alternativos sobre dichos saldos.

Adicionalmente, hemos evaluado si la información revelada en las cuentas anuales consolidadas cumple con los requerimientos del marco de información financiera aplicable al Grupo.

Provisiones por grandes reparaciones (véanse notas 4q y 23)

El Grupo opera aeronaves, en su mayoría, en régimen de arrendamiento operativo. En estos casos, debido a los mantenimientos periódicos programados y las condiciones de devolución que se establecen en los contratos con los arrendadores, existe un compromiso de llevar a cabo determinadas reparaciones durante la vigencia de los mencionados contratos, que da lugar al registro contable de una provisión por grandes reparaciones en el pasivo del balance. Calcular estas provisiones conlleva aplicar juicios de valor significativos y es una actividad inherentemente subjetiva que nos ha llevado a considerarlo como un aspecto relevante de nuestra auditoría. A 31 de diciembre de 2023 la provisión por grandes reparaciones asciende a 221.578 miles de euros.

Nuestros procedimientos de auditoría han comprendido, entre otros, mantener reuniones con el personal responsable del mantenimiento de las aeronaves para entender la metodología utilizada para el cálculo de la provisión para grandes reparaciones. Hemos analizado, para una muestra de modelos de aeronaves y tipo de reparación, los criterios utilizados por el Grupo para la estimación del coste provisionado. Así mismo, hemos realizado un análisis retrospectivo, comparando los importes finalmente incurridos en las reparaciones con los importes provisionados en ejercicios anteriores, con el objetivo de evaluar el grado de fiabilidad en las estimaciones realizadas por el Grupo. Hemos revisado las condiciones de devolución para aquellas aeronaves cuyo plazo del contrato de arrendamiento ha finalizado en el ejercicio auditado.

Adicionalmente, hemos evaluado si la información revelada en las cuentas anuales consolidadas cumple con los requerimientos del marco normativo de información financiera aplicable al Grupo.

Aplicación del principio de empresa en funcionamiento (véase nota 2 e)

Al 31 de diciembre de 2023, los pasivos corrientes consolidados del Grupo superan a sus activos corrientes en un importe de 355.564 miles de euros. Asimismo, el Grupo muestra un patrimonio consolidado neto negativo por importe de 455.331 miles de euros, por las pérdidas acumuladas durante los ejercicios 2020 y 2021 como consecuencia de la pandemia.

En este contexto, los Administradores de la Sociedad dominante han llevado a cabo acciones dirigidas a la venta de la división aérea del Grupo y de sociedades con activos hoteleros, con el objetivo de permitir al Grupo disponer de recursos financieros suficientes para hacer frente a sus obligaciones en el corto y medio plazo.

La nota 2 de la memoria consolidada adjunta describe como los administradores estiman que las previsiones del Grupo, plasmadas en su “Plan Estratégico” aprobado por la Dirección para el periodo 2023-2025 así como la evolución del sector, permitirán al Grupo continuar con sus actividades, obtener resultados positivos y con ello flujos de caja positivos con los que poder afrontar las deudas en el corto plazo.

En estas circunstancias, consideramos el riesgo asociado a la evaluación por parte de los administradores de la aplicación del principio de empresa en funcionamiento un aspecto relevante de nuestra auditoría por los juicios significativos que requiere dicha evaluación, así como la incertidumbre inherente en la realización de proyecciones de tesorería y el impacto que dicha evaluación tiene en las cuentas anuales consolidadas.

Nuestros procedimientos de auditoría han comprendido, entre otros:

- el entendimiento y discusión con la dirección de los factores considerados por éstos para la formulación de las cuentas anuales consolidadas adjuntas bajo el principio de empresa en funcionamiento;
- obtención y análisis de los acuerdos firmados por Globalia Corporación Empresarial, S.A., propietaria de Air Europa Holding, S.L., e International Airlines Group (IAG) para la venta del grupo aéreo;
- entendimiento y evaluación de las previsiones de tesorería preparadas por la dirección y, en particular, de la razonabilidad de las estimaciones e hipótesis clave utilizadas en su elaboración,
- análisis del grado de cumplimiento de las previsiones realizadas con los datos reales y evaluación de las implicaciones de las desviaciones identificadas.
- revisión de los análisis de sensibilidad sobre las previsiones de tesorería para identificar si variaciones razonables de las hipótesis utilizadas bajo escenarios más desfavorables (pero que no sean poco realistas) pueden generar tensiones de liquidez en el corto plazo en el Grupo;
- evaluación de si la información revelada en las cuentas anuales consolidadas sobre la evaluación de la aplicación del principio de empresa en funcionamiento es coherente con el análisis realizado por los administradores y su conclusión; y cumple con los requerimientos del marco normativo de información financiera aplicable al Grupo.

Otra información: Informe de gestión consolidado

La otra información comprende exclusivamente el informe de gestión consolidado del ejercicio 2023, cuya formulación es responsabilidad de los administradores de la Sociedad dominante y no forma parte integrante de las cuentas anuales consolidadas.

Nuestra opinión de auditoría sobre las cuentas anuales consolidadas no cubre el informe de gestión consolidado. Nuestra responsabilidad sobre la información contenida en el informe de gestión consolidado, de conformidad con lo exigido por la normativa reguladora de la actividad de auditoría de cuentas, consiste en:

- a) Comprobar únicamente que el estado de la información no financiera consolidado se ha facilitado en la forma prevista en la normativa aplicable y, en caso contrario, a informar sobre ello.
- b) Evaluar e informar sobre la concordancia del resto de la información incluida en el informe de gestión consolidado con las cuentas anuales consolidadas, a partir del conocimiento del Grupo obtenido en la realización de la auditoría de las citadas cuentas, así como evaluar e informar de si el contenido y presentación de esta parte del informe de gestión consolidado son conformes a la normativa que resulta de aplicación. Si, basándonos en el trabajo que hemos realizado, concluimos que existen incorrecciones materiales, estamos obligados a informar de ello.

Sobre la base del trabajo realizado, según lo descrito anteriormente, hemos comprobado que la información mencionada en el apartado a) anterior se facilita en la forma prevista en la normativa aplicable y que el resto de la información que contiene el informe de gestión consolidado concuerda con la de las cuentas anuales consolidadas del ejercicio 2023 y su contenido y presentación son conformes a la normativa que resulta de aplicación.

Responsabilidad de los administradores en relación con las cuentas anuales consolidadas

Los administradores de la Sociedad dominante son responsables de formular las cuentas anuales consolidadas adjuntas, de forma que expresen la imagen fiel del patrimonio consolidado, de la situación financiera consolidada y de los resultados consolidados del Grupo, de conformidad con el marco normativo de información financiera aplicable al Grupo en España, y del control interno que consideren necesario para permitir la preparación de cuentas anuales consolidadas libres de incorrección material, debida a fraude o error.

En la preparación de las cuentas anuales consolidadas, los administradores de la Sociedad dominante son responsables de la valoración de la capacidad del Grupo para continuar como empresa en funcionamiento, revelando, según corresponda, las cuestiones relacionadas con la empresa en funcionamiento y utilizando el principio contable de empresa en funcionamiento excepto si los administradores tienen intención de liquidar el Grupo o de cesar sus operaciones, o bien no exista otra alternativa realista.

Responsabilidades del auditor en relación con la auditoría de las cuentas anuales consolidadas

Nuestros objetivos son obtener una seguridad razonable de que las cuentas anuales consolidadas en su conjunto están libres de incorrección material, debida a fraude o error, y emitir un informe de auditoría que contiene nuestra opinión. Seguridad razonable es un alto grado de seguridad pero no garantiza que una auditoría realizada de conformidad con la normativa reguladora de la actividad de auditoría de cuentas vigente en España siempre detecte una incorrección material cuando existe. Las incorrecciones pueden deberse a fraude o error y se consideran materiales si, individualmente o de forma agregada, puede preverse razonablemente que influyan en las decisiones económicas que los usuarios toman basándose en las cuentas anuales consolidadas.

Como parte de una auditoría de conformidad con la normativa reguladora de la actividad de auditoría de cuentas vigente en España, aplicamos nuestro juicio profesional y mantenemos una actitud de escepticismo profesional durante toda la auditoría. También:

- Identificamos y valoramos los riesgos de incorrección material en las cuentas anuales consolidadas, debida a fraude o error, diseñamos y aplicamos procedimientos de auditoría para responder a dichos riesgos y obtenemos evidencia de auditoría suficiente y adecuada para proporcionar una base para nuestra opinión. El riesgo de no detectar una incorrección material debida a fraude es más elevado que en el caso de una incorrección material debida a error, ya que el fraude puede implicar colusión, falsificación, omisiones deliberadas, manifestaciones intencionadamente erróneas, o la elusión del control interno.
- Obtenemos conocimiento del control interno relevante para la auditoría con el fin de diseñar procedimientos de auditoría que sean adecuados en función de las circunstancias, y no con la finalidad de expresar una opinión sobre la eficacia del control interno del Grupo.
- Evaluamos si las políticas contables aplicadas son adecuadas y la razonabilidad de las estimaciones contables y la correspondiente información revelada por los administradores de la Sociedad dominante.
- Concluimos sobre si es adecuada la utilización, por los administradores de la Sociedad dominante, del principio contable de empresa en funcionamiento y, basándonos en la evidencia de auditoría obtenida, concluimos sobre si existe o no una incertidumbre material relacionada con hechos o con condiciones que pueden generar dudas significativas sobre la capacidad del Grupo para continuar como empresa en funcionamiento. Si concluimos que existe una incertidumbre material, se requiere que llamemos la atención en nuestro informe de auditoría sobre la correspondiente información revelada en las cuentas anuales consolidadas o, si dichas revelaciones no son adecuadas, que expresemos una opinión modificada. Nuestras conclusiones se basan en la evidencia de auditoría obtenida hasta la fecha de nuestro informe de auditoría. Sin embargo, los hechos o condiciones futuros pueden ser la causa de que el Grupo deje de ser una empresa en funcionamiento.
- Evaluamos la presentación global, la estructura y el contenido de las cuentas anuales consolidadas, incluida la información revelada, y si las cuentas anuales consolidadas representan las transacciones y hechos subyacentes de un modo que logran expresar la imagen fiel.



- Obtenemos evidencia suficiente y adecuada en relación con la información financiera de las entidades o actividades empresariales dentro del grupo para expresar una opinión sobre las cuentas anuales consolidadas. Somos responsables de la dirección, supervisión y realización de la auditoría del grupo. Somos los únicos responsables de nuestra opinión de auditoría.

Nos comunicamos con los administradores de la Sociedad dominante en relación con, entre otras cuestiones, el alcance y el momento de realización de la auditoría planificados y los hallazgos significativos de la auditoría, así como cualquier deficiencia significativa del control interno que identificamos en el transcurso de la auditoría.

Entre los riesgos significativos que han sido objeto de comunicación a los administradores de Globalia Corporación Empresarial, S.A., determinamos los que han sido de la mayor significatividad en la auditoría de las cuentas anuales consolidadas del periodo actual y que son, en consecuencia, los riesgos considerados más significativos.

Describimos esos riesgos en nuestro informe de auditoría salvo que las disposiciones legales o reglamentarias prohíban revelar públicamente la cuestión.


KPMG Auditores, S.L.

Inscrito en el R.O.A.C. nº S0702

Ignacio del Río Ezama

Inscrito en el R.O.A.C nº 23151

12 de julio de 2024



GLOBALIA CORPORACIÓN EMPRESARIAL, S.A. Y SOCIEDADES DEPENDIENTES

Balance Consolidado

31 de diciembre de 2023

(Expresados en miles de euros)

<i>Activo</i>	<i>Nota</i>	<i>2023</i>	<i>2022</i>
Inmovilizado intangible		32.214	30.662
Fondo de comercio de sociedades consolidadas	Nota 8	1.919	2.454
Concesiones	Nota 7	2.187	2.231
Aplicaciones informáticas	Nota 7	28.108	25.977
Inmovilizado material	Nota 9	344.122	314.287
Terrenos y construcciones		134.715	141.651
Instalaciones técnicas, maquinaria, utillaje, mobiliario, y otro inmovilizado material		130.320	103.760
Inmovilizado en curso y anticipos		79.087	68.876
Inversiones inmobiliarias	Nota 10	3.398	4.268
Terrenos		903	903
Construcciones		2.495	3.365
Inversiones en empresas del grupo y asociadas a largo plazo	Nota 14	812	685
Instrumentos de patrimonio		-	-
Participaciones puestas en equivalencia		812	685
Inversiones financieras a largo plazo	Nota 16	130.187	125.405
Instrumentos de patrimonio		29	29
Valores representativos de deuda		8	8
Otros activos financieros		130.150	125.368
Deudores comerciales no corrientes	Nota 19	63.829	68.224
Periodificaciones a largo plazo		63.829	68.224
Activos por impuesto diferido	Nota 28	137.776	67.784
Total activos no corrientes		712.338	611.315
Activos no corrientes mantenidos para la venta	Nota 6	-	53.635
Existencias	Nota 18	73.713	52.907
Materias primas y otros aprovisionamientos		23.989	22.467
Derechos de emisión de gases		36.392	23.655
Anticipos a proveedores		13.332	6.785
Deudores comerciales y otras cuentas a cobrar	Nota 16	286.505	229.100
Clientes por ventas y prestaciones de servicios corto plazo		223.374	186.036
Deudores varios		3.508	3.587
Personal		1.331	1.342
Activos por impuestos corriente	Nota 28	25.445	9.289
Otros créditos con las Administraciones Públicas	Nota 28	32.847	28.846
Inversiones financieras a corto plazo	Nota 16	117.564	110.127
Instrumentos de patrimonio		301	341
Créditos a empresas		504	151
Otros activos financieros		116.759	109.635
Periodificaciones a corto plazo	Nota 19	44.557	33.505
Efectivo y otros activos líquidos equivalentes	Nota 20	217.549	278.407
Tesorería		163.198	138.918
Otros activos líquidos equivalentes		54.351	139.489
Total activos corrientes		739.888	757.681
Total activo		1.452.226	1.368.996

La memoria adjunta forma parte integrante de las cuentas anuales consolidadas.

GLOBALIA CORPORACIÓN EMPRESARIAL, S.A. Y SOCIEDADES DEPENDIENTES

Balance Consolidado

31 de diciembre de 2023

(Expresados en miles de euros)

<i>Pasivo</i>	<i>Nota</i>	<i>2023</i>	<i>2022</i>
Fondos propios	Nota 21	(328.142)	(477.228)
Capital		16.894	16.894
Reservas		335.922	321.525
Reservas en sociedades consolidadas		(829.569)	(812.519)
Reservas en sociedades puestas en equivalencia		894	835
Resultado del ejercicio atribuido a la Sociedad dominante		147.717	(3.963)
Ajustes por cambios de valor		(26.522)	(11.717)
Diferencias de conversión	Nota 21	(24.542)	(11.717)
Otros ajustes por cambio de valor de sociedades consolidadas		(1.980)	-
Subvenciones, donaciones y legados recibidos		-	-
Socios externos	Nota 22	(100.667)	(133.558)
Total patrimonio neto		(455.331)	(622.503)
Provisiones a largo plazo	Nota 23	120.550	122.558
Otras provisiones		120.550	122.558
Deudas a largo plazo	Nota 25	678.631	788.119
Deudas con entidades de crédito		164.458	227.537
Acreedores por arrendamiento financiero	Nota 11	16.912	19.593
Otros pasivos financieros		497.261	540.989
Pasivos por impuesto diferido	Nota 28	12.924	13.633
Total pasivos no corrientes		812.105	924.310
Pasivos vinculados con activos no corrientes mantenidos para la venta	Nota 6	-	15.867
Provisiones a corto plazo	Nota 23	149.411	112.643
Programas de fidelización		2.405	1.280
Provisión por derechos de emisión de gases de efecto invernadero	Nota 18	43.237	36.518
Otras provisiones		103.769	74.845
Deudas a corto plazo	Nota 25	112.348	105.036
Deudas con entidades de crédito		62.909	39.342
Acreedores por arrendamiento financiero	Nota 11	2.606	3.176
Derivados	Nota 17	2.930	-
Otros pasivos financieros		43.903	62.518
Acreedores comerciales y otras cuentas a pagar	Nota 25	307.408	362.654
Proveedores a corto plazo		224.492	268.703
Acreedores varios		16.483	17.403
Personal (remuneraciones pendientes de pago)		25.317	25.624
Otras deudas con las Administraciones Públicas	Nota 28	34.497	30.986
Anticipos de clientes		6.619	19.938
Periodificaciones a corto plazo	Nota 27	526.285	470.989
Total pasivos corrientes		1.095.452	1.067.189
Total patrimonio neto y pasivo		1.452.226	1.368.996

La memoria adjunta forma parte integrante de las cuentas anuales consolidadas.

GLOBALIA CORPORACIÓN EMPRESARIAL, S.A. Y SOCIEDADES DEPENDIENTES

**Cuenta de Pérdidas y Ganancias Consolidada
para el ejercicio anual terminado en
31 de diciembre de 2023**

(Expresadas en miles de euros)

	<i>Nota</i>	<i>2023</i>	<i>2022</i>
Importe neto de la cifra de negocios	Nota 31	3.015.288	2.611.630
Ventas		6.832	7.229
Prestaciones de servicios		3.008.456	2.604.401
Trabajos realizados por la empresa para su activo		11.830	7.322
Aprovisionamientos	Nota 31	(746.095)	(818.844)
Consumo de mercaderías		(647)	(524)
Consumo de materias primas y otras materias consumibles		(737.176)	(805.482)
Trabajos realizados por otras empresas		(8.272)	(12.838)
Otros ingresos de explotación		29.027	29.817
Ingresos accesorios y otros de gestión corriente	Nota 32	6.351	6.463
Subvenciones de explotación incorporadas al resultado del ejercicio		22.676	23.354
Gastos de personal		(513.842)	(457.421)
Sueldos, salarios y asimilados		(382.762)	(340.260)
Cargas sociales	Nota 31	(131.080)	(117.161)
Otros gastos de explotación		(1.597.729)	(1.306.545)
Pérdidas, deterioro y variación de provisiones por operaciones comerciales	Nota 16	(626)	(5.103)
Otros gastos de gestión corriente		(1.590.816)	(1.296.172)
Tributos		(6.287)	(5.270)
Amortización del inmovilizado	Notas 7, 8, 9 y 10	(29.751)	(35.178)
Excesos de provisiones		611	385
Deterioro y resultado por enajenaciones del inmovilizado	Nota 31	88	5.129
Deterioro y pérdidas		-	-
Resultados por enajenaciones y otras		88	5.129
Otros resultados	Nota 31	5.976	18.063
Resultado de explotación		175.403	54.358
Ingresos financieros		9.253	1.316
De valores negociables y de créditos del activo inmovilizado			
De empresas del grupo y asociadas		-	9
De terceros		9.253	1.307
Gastos financieros		(76.347)	(70.105)
Por deudas con terceros		(76.347)	(69.797)
Por actualización de provisiones		-	(308)
Diferencias de cambio		(18.032)	(18.638)
Otras diferencias de cambio		(18.032)	(18.638)
Deterioro y resultado por enajenaciones de instrumentos financieros		33.313	95.030
Deterioros y pérdidas		(40)	(65)
Resultados por enajenaciones y otras		33.353	95.095
Resultado financiero		(51.813)	7.603
Participación en beneficios (pérdidas) de sociedades puestas en equivalencia	Nota 14	109	(70.335)
Resultado antes de impuestos		123.699	(8.374)
Impuesto sobre beneficios	Nota 28	57.077	32.106
Resultado del ejercicio procedentes de operaciones continuadas		180.776	23.732
Resultado consolidado del ejercicio		180.776	23.732
Resultado atribuido a la sociedad dominante		147.717	(3.963)
Resultado atribuido a socios externos	Nota 22	33.059	27.695

La memoria adjunta forma parte integrante de las cuentas anuales consolidadas.

GLOBALIA CORPORACIÓN EMPRESARIAL, S.A. Y SOCIEDADES DEPENDIENTES

**Estado de Cambios en el Patrimonio Neto Consolidado
correspondiente al ejercicio anual terminado en
31 de diciembre de 2023**

**A) Estado de Ingresos y Gastos Reconocidos Consolidado
correspondiente al ejercicio anual terminado en
31 de diciembre de 2023**

(Expresados en miles de euros)

	<i>Nota</i>	<i>2023</i>	<i>2022</i>
Resultado consolidado del ejercicio		180.776	23.732
Ingresos y gastos imputados directamente al patrimonio neto			
Por coberturas de flujos de efectivo		(1.890)	-
Diferencias de conversión			
Diferencias de conversión a la moneda de presentación		(12.915)	(8.401)
Subvenciones, donaciones y legados			-
Efecto impositivo			-
Total ingresos y gastos imputados directamente en el patrimonio neto consolidado		(14.805)	(8.401)
Transferencias a la cuenta de pérdidas y ganancias consolidada			
Subvenciones, donaciones y legados		-	(200)
Por coberturas de flujos de efectivo			
Efecto impositivo		-	50
Total transferencias a la cuenta de pérdidas y ganancias consolidada		-	(150)
Total de ingresos y gastos reconocidos consolidados		165.971	15.181
Total de ingresos y gastos reconocidos atribuidos a la Sociedad dominante		132.912	(12.514)
Total de ingresos y gastos reconocidos atribuidos a socios externos		33.059	27.695

GLOBALIA CORPORACIÓN EMPRESARIAL, S.A. Y SOCIEDADES DEPENDIENTES

**Estado de Cambios en el Patrimonio Neto Consolidado
correspondiente al ejercicio anual terminado en
31 de diciembre de 2023**

**B) Estado Total de Cambios en el Patrimonio Neto correspondiente al ejercicio anual terminado en
31 de diciembre de 2023**

(Expresados en miles de euros)

	Capital	Reservas y resultados de ejercicios anteriores	Resultado del ejercicio atribuido a la sociedad dominante	Ajustes por cambios de valor	Subvenciones, donaciones y legados recibidos	Socios externos	Total
Saldo al 31 de diciembre de 2022	16.894	(490.159)	(3.963)	(11.717)	-	(133.558)	(622.503)
Ingresos y gastos reconocidos	-	-	147.717	(14.805)	-	33.059	165.971
Operaciones con socios o propietarios							
Distribución del beneficio / (pérdida) del ejercicio							
Reservas	-	(3.963)	3.963	-	-	-	-
Otros movimientos	-	1.369	-	-	-	(168)	1.201
Saldo al 31 de diciembre de 2023	16.894	(492.753)	147.717	(26.522)	-	(100.667)	(455.331)

GLOBALIA CORPORACIÓN EMPRESARIAL, S.A. Y SOCIEDADES DEPENDIENTES

**Estado de Cambios en el Patrimonio Neto Consolidado
correspondiente al ejercicio anual terminado en
31 de diciembre de 2023**

**B) Estado Total de Cambios en el Patrimonio Neto correspondiente al ejercicio anual terminado en
31 de diciembre de 2022**

(Expresados en miles de euros)

	Capital	Reservas y resultados de ejercicios anteriores	Resultado del ejercicio atribuido a la sociedad dominante	Ajustes por cambios de valor	Subvenciones, donaciones y legados recibidos	Socios externos	Total
Saldo al 31 de diciembre de 2021	16.894	(276.375)	(371.599)	(3.316)	150	2.537	(631.709)
Ingresos y gastos reconocidos	-	-	(3.963)	(8.401)	(150)	27.695	(15.181)
Operaciones con socios o propietarios							
Distribución del beneficio / (pérdida) del ejercicio							
Reservas	-	(371.599)	371.599	-	-	-	-
Otros movimientos	-	157.815	-	-	-	(163.793)	(5.975)
Saldo al 31 de diciembre de 2022	16.894	(490.159)	(3.963)	(11.717)	-	(133.558)	(622.503)

GLOBALIA CORPORACIÓN EMPRESARIAL, S.A. Y SOCIEDADES DEPENDIENTES

**Estado de Flujos de Efectivo Consolidado
correspondiente al ejercicio anual terminado en
31 de diciembre de 2023**

(Expresados en miles de euros)

	2023	2022
Flujos de efectivo de las actividades de explotación consolidados		
Resultado consolidado del ejercicio antes de impuestos	123.699	(8.374)
Ajustes del resultado consolidado		
Amortización del inmovilizado	29.751	35.178
Correcciones valorativas por deterioro	626	5.103
Variación de provisiones	118.971	24.271
Resultados por bajas y enajenaciones de inmovilizado	(33.313)	(5.129)
Resultados por bajas y enajenaciones de instrumentos financieros	-	(95.030)
Ingresos financieros	(9.253)	(1.316)
Gastos financieros	76.347	70.105
Diferencias de cambio	1.078	18.638
Imputación de subvenciones	-	(150)
Participación en pérdidas de sociedades puestas en equivalencia		(59)
Cambios en el capital corriente consolidado		
Existencias	(36.082)	(11.407)
Deudores y cuentas a cobrar	(80.424)	(51.592)
Otros activos corrientes	6.562	(45.838)
Acreedores y otras cuentas a pagar	(65.771)	11.632
Otros pasivos corrientes	8.344	102.828
Otros flujos de efectivo de las actividades de explotación consolidados		
Pagos de intereses	(69.529)	(68.418)
Cobros de intereses	9.253	1.316
Pagos (cobros) por impuestos sobre beneficios		-
Flujos de efectivo de las actividades de explotación consolidados	80.259	55.190
Flujos de efectivo de las actividades de inversión consolidados		
Pagos por inversiones		
Inmovilizado intangible	(13.861)	(6.908)
Inmovilizado material	(53.050)	(6.503)
Otros activos financieros	(105.198)	-
Cobros por desinversiones		
Inmovilizado intangible	2.773	668
Inmovilizado material	3.077	6.393
Inversiones inmobiliarias	1.135	-
Otros activos financieros	60.265	39.451
Activos no corrientes mantenidos para la venta	71.081	-
Flujos de efectivo de las actividades de inversión consolidados	(33.777)	33.101
Flujos de efectivo de las actividades de financiación consolidados		
Cobros y pagos por instrumentos de pasivo financiero		
Emisión		
Deudas con entidades de crédito	2.607	-
Otras	322	-
Devolución y amortización de		
Deudas con entidades de crédito	(49.259)	(36.949)
Otras	(61.010)	(7.666)
Pagos por dividendos y remuneración de otros instrumentos de patrimonio		
Dividendos	-	-
Flujos de efectivo de las actividades de financiación consolidados	(107.341)	(44.615)
Aumento/Disminución neta del efectivo o equivalentes	(60.858)	43.676
Efectivo o equivalentes al comienzo de ejercicio	278.407	234.731
Efectivo o equivalentes al final de ejercicio	217.549	278.407

La memoria adjunta forma parte integrante de las cuentas anuales consolidadas.

GLOBALIA CORPORACIÓN EMPRESARIAL, S.A. Y SOCIEDADES DEPENDIENTES

Memoria de las Cuentas Anuales Consolidadas

31 de diciembre de 2023

(1) Naturaleza, Actividades del Grupo y Composición del Grupo

Globalia Corporación Empresarial, S.A. (en adelante, la Sociedad dominante) se constituyó en Palma de Mallorca el 14 de mayo de 1997, siendo su objeto social la gestión, asesoramiento y prestación de servicios empresariales, así como la tenencia e inversión de activos fijos, financieros, obligaciones, acciones y participaciones de otras sociedades. En el ejercicio 1998, la Sociedad dominante cambió su anterior denominación social de GAE Corporación Empresarial, S.A. a la actual. Su domicilio social se encuentra en el Polígono de Son Noguera, Lluçmajor, Baleares.

El grupo empresarial Globalia (en adelante el Grupo) actúa en el sector de transporte, viajes y turismo, y está integrado, básicamente, por la Sociedad dominante, como cabecera del Grupo; por Air Europa Líneas Aéreas, S.A.U. y Aeronova, S.L.U. que actúan como transportistas aéreos, con una flota compuesta por 53 aeronaves a reacción (49 aeronaves a 31 de diciembre de 2022); por la División Hotelera, con Be Live Hotels, S.L.U., como cabecera, explotando un total de 15 hoteles en España y Caribe (30 hoteles a 31 de diciembre de 2022); Globalia Handling, S.A.U. como cabecera de la División de Handling, prestando servicios de asistencia en tierra en los principales aeropuertos de España y Globalia Mantenimiento Aeronáutico, S.L.U. como explotadora del hangar de mantenimiento de su propiedad sito en el aeropuerto de Palma de Mallorca. El Grupo incluye, además, otras entidades relacionadas con servicios auxiliares a las principales actividades.

Con fecha 18 de diciembre de 2020 se acordó la integración de los negocios de Barceló Corporación Empresarial, S.A. y la sociedad dominante, realizando esta última una aportación no dineraria de la sociedad Gestión de Viajes Deneb, S.L. y sociedades dependientes (Globalia Autocares, S.A., Globalia Corporate Travel, S.L.U., Geomoon, S.L.U., Globalia Traveling, S.L.U., Iberotours, S.A.U., Welcome Incoming Services, S.L.U., Globalia Travel Club Spain, S.L.U., Globalia Trading Services, S.L.U., Globalia Business Travel, S.A.U., Viajes Ecuador, S.A.U., Viajes Halcón, S.A.U. y MS Viajes Marsol) a la sociedad de nueva creación Avoris Corporación Empresarial, S.L., pasando a tener la sociedad dominante una participación del 49,45% en dicha holding.

Con fecha 25 de octubre de 2022 la sociedad dominante del Grupo vendió la participación en Avoris Corporación Empresarial, S.L.

En el ejercicio 2022 la sociedad dominante del Grupo en el marco del acuerdo que mantiene con International Consolidated Airlines Group, S.A. y por el que le había concedido un préstamo por importe de 100.000 miles de euros convertibles, convirtió dicho préstamo en el 20% de las participaciones de Air Europa Holding, S.L.

Asimismo, el Grupo tiene inversiones en sociedades asociadas (véase anexo III) y multigrupo (véase anexo IV) y participa en diversos negocios conjuntos con otros partícipes (véase anexo V).

El Grupo forma parte de un grupo superior cuya sociedad dominante última es JJH Capital & Asset Management, S.L.U que presenta cuentas anuales consolidadas en el Registro Mercantil de Madrid.

(2) Bases de presentación

(a) Imagen fiel

Las cuentas anuales consolidadas se han formulado a partir de los registros contables de Globalia Corporación Empresarial, S.A. y sociedades dependientes. Las cuentas anuales consolidadas del ejercicio 2023 se han preparado de acuerdo con la legislación mercantil vigente, con las normas establecidas en el Plan General de Contabilidad y en las normas para la formulación de cuentas anuales consolidadas, con el objeto de mostrar la imagen fiel del patrimonio consolidado y de la situación financiera consolidada al 31 de diciembre de 2023 y de los resultados consolidados de sus operaciones, de los cambios en el patrimonio neto consolidado y de los flujos de efectivo consolidados correspondientes al ejercicio anual terminado en dicha fecha.

(Continúa)

GLOBALIA CORPORACIÓN EMPRESARIAL, S.A. Y SOCIEDADES DEPENDIENTES**Memoria de las Cuentas Anuales Consolidadas**

Los Administradores de la Sociedad estiman que las cuentas anuales consolidadas del ejercicio 2023, que han sido formuladas el 21 de junio de 2024, serán aprobadas por la Junta General de Accionistas sin modificación alguna.

(b) Comparación de la información

Las cuentas anuales consolidadas presentan a efectos comparativos, con cada una de las partidas del balance de situación consolidado, de la cuenta de pérdidas y ganancias consolidada, del estado de cambios en el patrimonio neto consolidado, del estado de flujos de efectivo consolidado y de la memoria consolidada, además de las cifras del ejercicio 2023, las correspondientes al ejercicio anterior, que formaban parte de las cuentas anuales consolidadas del ejercicio 2022 aprobadas por la Junta General de Accionistas de fecha 22 de agosto de 2023.

(iii) Cambios en el perímetro de consolidación

Los cambios en el perímetro de consolidación del ejercicio terminado el 31 de diciembre de 2023 han sido los siguientes:

- Se ha procedido a la venta de las sociedades Globalia Hotel La Niña, S.L., Globalia Hotel Palace de Muro, S.L.U., no formando por tanto parte del perímetro de consolidación.

Durante el ejercicio terminado el 31 de diciembre de 2022 se produjeron los siguientes cambios en el perímetro de consolidación:

- Han salido del perímetro de consolidación Viajes tu billete, S.L., Travelplan Italia, S.R.L., Wakalua innovation hub S.L., Globalia linhas aéreas, LTDA.
- Derivado de la operación descrita en la nota 1, deja de integrarse como puesta en equivalencia la participación en la holding Ávoris Corporación Empresarial, S.L. que se vendió en 2022.
- La venta del 20% de Air Europa Holding, S.L. supuso la aparición de un socio externo con participación en el 20% de la división aérea del Grupo.

(c) Moneda funcional y moneda de presentación

Las cuentas anuales consolidadas se presentan en miles de euros, redondeadas al millar más cercano, que es la moneda funcional y de presentación de la Sociedad dominante y de la mayoría de las sociedades del Grupo.

(d) Aspectos críticos de la valoración y estimación de las incertidumbres y juicios relevantes en la aplicación de políticas contables

La preparación de las cuentas anuales consolidadas requiere la aplicación de estimaciones contables relevantes y la realización de juicios, estimaciones e hipótesis en el proceso de aplicación de las políticas contables del Grupo. En este sentido, se resumen a continuación un detalle de los aspectos que han implicado un mayor grado de juicio, complejidad o en los que las hipótesis y estimaciones son significativas para la preparación de las cuentas anuales consolidadas.

GLOBALIA CORPORACIÓN EMPRESARIAL, S.A. Y SOCIEDADES DEPENDIENTES**Memoria de las Cuentas Anuales Consolidadas****(ii) Estimaciones contables relevantes e hipótesis**

La valoración de los activos no corrientes, distintos de los financieros, requiere la realización de estimaciones con el fin de determinar su valor razonable, a los efectos de evaluar un posible deterioro. Para determinar este valor razonable, los Administradores de la Sociedad dominante estiman los flujos de efectivo futuros esperados de los activos o de las unidades generadoras de efectivo de las que forman parte y utilizan una tasa de descuento apropiada para calcular el valor actual de esos flujos de efectivo.

Los activos por impuesto diferidos se registran para todas aquellas diferencias temporarias deducibles, bases imponibles negativas pendientes de compensar y deducciones pendientes de aplicar para las que es probable que se disponga de ganancias fiscales futuras que permitan la aplicación de estos activos. Los Administradores tienen que realizar estimaciones para determinar el importe de los activos por impuesto diferido que se pueden registrar teniendo en cuenta los importes y las fechas en las que se obtendrán las ganancias fiscales futuras y el periodo de reversión de las diferencias temporarias imponibles.

La Dirección del Grupo realiza una estimación sobre la vida útil de los activos y su valor residual. En el caso del valor residual de las aeronaves propiedad o en arrendamiento financiero en el Grupo, la Dirección utiliza informes de terceros independientes para estimar dicho valor dada su complejidad y su relevancia.

Air Europa Líneas Aéreas, S.A.U. y Aeronova, S.L.U. están sujetas a procesos regulatorios y a inspecciones gubernamentales en el ámbito del tráfico aéreo. Si es probable que exista una obligación al cierre del ejercicio que va a suponer una salida de recursos, se reconoce una provisión si el importe se puede estimar con fiabilidad. Los procesos legales habitualmente implican asuntos legales complejos y están sujetos a incertidumbres sustanciales. Como consecuencia, la Dirección ejerce un juicio significativo en determinar si es probable que el proceso resulte en una salida de recursos y en la estimación del importe. El cálculo de provisiones por grandes reparaciones está sujeto a un elevado grado de incertidumbre, dado que se basa en un análisis individualizado de cada una de las aeronaves y de sus distintos componentes sujetos a revisión. Air Europa Líneas Aéreas, S.A.U. y Aeronova, S.L.U. reconocen provisiones por grandes reparaciones cuando los costes totales se pueden estimar con fiabilidad.

(e) Principio de empresa en funcionamiento

El Grupo a 31 de diciembre de 2023 un fondo de maniobra negativo por importe de 355.564 miles de euros (también negativo en 309.508 miles de euros a 31 de diciembre de 2022).

El fondo de maniobra negativo es recurrente en el Grupo derivado principalmente de la operativa del negocio aéreo, en el que se cobra por anticipado y el ingreso se registra en el momento en el que el cliente vuela, por lo tanto, en el epígrafe "Periodificaciones a corto plazo" del pasivo del balance consolidado se registran los vuelos vendidos no volados, que no supondrán un pasivo a corto plazo. El saldo de dicha partida en el epígrafe "periodificaciones a corto plazo" del balance consolidado asciende a 462.221 miles a 31 de diciembre de 2023.

El Grupo vio afectado su negocio durante los ejercicios 2020 y 2021 de forma muy significativa tras la declaración por parte de la Organización Mundial de la Salud el 11 de marzo de 2020 de pandemia por el brote del COVID- 19. Derivado de las medidas restrictivas impuestas relativas al confinamiento de la población, cierre de fronteras, etc. entre otras medidas tomadas por parte del Gobierno mediante Real Decreto 463/2020 de 14 de marzo, la actividad se vio totalmente paralizada siendo el efecto en el sector muy relevante, con caídas muy significativas de los niveles de actividad. El Grupo obtuvo pérdidas por importe de 371.732 miles de euros en 2021 y 389.610 miles de euros en 2020.

GLOBALIA CORPORACIÓN EMPRESARIAL, S.A. Y SOCIEDADES DEPENDIENTES

Memoria de las Cuentas Anuales Consolidadas

Estas pérdidas ocasionaron que el Grupo presente un patrimonio neto negativo por importe de 455.331 a 31 de diciembre de 2023 (622.503 miles de euros a 31 de diciembre de 2022). Sin embargo, ni la sociedad dominante del grupo ni las sociedades dependientes de forma individual están en causa de disolución, dado que, de acuerdo con lo estipulado en el Real Decreto ley 20/2022, a efectos de determinar la concurrencia de la causa de disolución prevista en el Texto Refundido de la Ley de Sociedades de Capital no se toman en cuenta las pérdidas de los ejercicios 2020 y 2021 hasta el ejercicio que se inicie en el año 2024, y a la existencia en alguno de los casos de préstamos participativos.

En la actualidad, el Grupo ha conseguido revertir la situación en sus resultados, obteniendo un resultado atribuido a la sociedad dominante por importe de 147.717 miles de euros y generando flujos de explotación positivos por 80.259 miles de euros (55.190 miles de euros positivos en 2022), en parte gracias a las medidas llevadas a cabo durante el periodo afectado por el COVID- 19 que le permitieron seguir operando, tales como la obtención de ayuda pública temporal a través de un préstamo participativo por importe de 240.000 miles de euros y un préstamo ordinario por importe de 235.000 miles de euros por parte de la Sociedad Estatal de Participación Industrial (SEPI), la obtención de un préstamo sindicado con garantía ICO del 70% por importe de 141.000 miles de euros, el acogimiento de ciertas ayudas adoptadas por el Gobierno como ERTES por causas de fuerza mayor, y la negociación de deuda con proveedores.

Globalia Corporación Empresarial, S.A, e International Airlines Group (IAG), iniciaron negociaciones que se han materializado en un preacuerdo para la venta de la división aérea Air Europa Holding, S.L. y sus sociedades dependientes que supone la adquisición por parte de IAG del 80% de Air Europa Holding S.L por 400 millones de euros y que establece un pago de 50 millones de euros de indemnización en caso de que se rompan las negociaciones. Asimismo, IAG ya ha abonado 100 millones en 2023 por un 20% de las acciones de Air Europa Holding, S.L. El acuerdo definitivo de venta está sujeto, entre otras condiciones, a la aprobación por parte de los Órganos de competencia.

El Grupo ha tomado determinadas decisiones de desinversión, de forma que con fecha abril 2023 ha procedido a la venta de dos sociedades del grupo que tienen activos hoteleros en propiedad, cancelando asimismo la deuda asociada a dichos activos por importe de 14.600 miles de euros. Dichas acciones, permiten al Grupo la mejora de la liquidez. Asimismo, en el negocio hotelero se han firmado contratos con una empresa multinacional para la gestión de 4 hoteles en República Dominicana, lo que permitirá al grupo la disminución de los costes de estructura en este negocio, y mejoras en la liquidez.

Por otro lado, y a pesar de las incertidumbres existentes a nivel macroeconómico, las buenas previsiones de cara a 2024 en cuanto al negocio aéreo y con ello el negocio de handling, y las acciones llevadas a cabo en el negocio hotelero, hacen que la generación de ingresos estimada en el Plan estratégico preparado por la Dirección para los próximos años, permita cubrir las necesidades de liquidez con los recursos disponibles a nivel del Grupo.

En ese sentido, los Administradores de la Sociedad dominante han preparado estas cuentas anuales consolidadas bajo el principio de empresa en funcionamiento.

(3) Distribución de Resultados de la Sociedad dominante

La distribución del resultado de la Sociedad dominante del ejercicio finalizado el 31 de diciembre de 2022, aprobada por la Junta General de Accionistas el 22 de agosto de 2023 es el siguiente:

	Miles de euros
Base de reparto	
Pérdidas del ejercicio	(30.881.342,31)
Aplicación	
Resultados negativos de ejercicios anteriores	(30.881.342,31)
	(30.881.342,31)

(Continúa)

GLOBALIA CORPORACIÓN EMPRESARIAL, S.A. Y SOCIEDADES DEPENDIENTES**Memoria de las Cuentas Anuales Consolidadas**

	Miles de euros
Bases de reparto	
Pérdidas del ejercicio	(30.881)

La propuesta de aplicación de las pérdidas del ejercicio 2023 de la Sociedad dominante a presentar a la Junta General de Accionistas es como sigue:

	Miles de euros
Base de reparto	
Pérdidas del ejercicio	(4.424.185,35)
Aplicación	
Resultados negativos de ejercicios anteriores	(4.424.185,35)
	(4.424.185,35)

Al 31 de diciembre, los importes de las reservas no distribuibles de la Sociedad dominante son como sigue:

	Miles de euros	
	2023	2022
Reservas de la Sociedad dominante:		
Reserva legal	3.379	3.379

(4) Normas de Registro y Valoración**(a) Sociedades dependientes**

Se consideran sociedades dependientes, incluyendo las entidades de propósito especial, aquellas sobre las que la Sociedad, directa o indirectamente, a través de dependientes ejerce control, según lo previsto en el art. 42 del Código de Comercio. El control es el poder, para dirigir las políticas financieras y de explotación, con el fin de obtener beneficios de sus actividades, considerándose a estos efectos los derechos de voto potenciales ejercitables o convertibles al cierre del ejercicio contable en poder del Grupo o de terceros.

A los únicos efectos de presentación y desglose se consideran empresas del Grupo aquellas que se encuentran controladas por cualquier medio por una o varias personas físicas o jurídicas que actúen conjuntamente o se hallen bajo dirección única por acuerdos o cláusulas estatutarias.

Las sociedades dependientes se han consolidado mediante la aplicación del método de integración global.

En el Anexo I se incluye la información sobre las sociedades dependientes incluidas en la consolidación del Grupo.

En el Anexo II se incluye la información de las sociedades excluidas de la consolidación debido a que tienen un interés poco significativo para la imagen fiel que deben expresar las cuentas anuales consolidadas.

Las transacciones y saldos mantenidos con sociedades dependientes y los beneficios o pérdidas no realizados han sido eliminados en el proceso de consolidación. No obstante, las pérdidas no realizadas han sido consideradas como un indicador de deterioro de valor de los activos transmitidos.

(Continúa)

GLOBALIA CORPORACIÓN EMPRESARIAL, S.A. Y SOCIEDADES DEPENDIENTES**Memoria de las Cuentas Anuales Consolidadas**

La Sociedad dominante y sociedades dependientes forman un grupo integrado de transporte aéreo, handling, hoteles y servicios auxiliares, por lo que son muy significativas las transacciones realizadas entre sociedades del grupo. Todas las cuentas y transacciones entre entidades consolidadas han sido eliminadas en el proceso de consolidación, así como el importe de las participaciones mantenidas entre ellas, dando lugar, en su caso, a los correspondientes fondos de comercio de consolidación.

Las políticas contables de las sociedades dependientes se han adaptado a las políticas contables del Grupo, para transacciones y otros eventos que, siendo similares se hayan producido en circunstancias parecidas.

(b) Socios externos

Los socios externos en las sociedades dependientes adquiridas a partir de la fecha de transición se registran en la fecha de adquisición por el porcentaje de participación en el valor razonable de los activos netos identificables. Los socios externos en las sociedades dependientes adquiridas con anterioridad a la fecha de transición se reconocieron por el porcentaje de participación en el patrimonio neto de las mismas en la fecha de primera consolidación. Los socios externos se presentan en el patrimonio neto del balance de situación consolidado de forma separada del patrimonio atribuible a la Sociedad dominante. La participación de los socios externos en los beneficios o las pérdidas del ejercicio se presenta igualmente de forma separada en la cuenta de pérdidas y ganancias consolidada.

La participación del Grupo y de los socios externos en los beneficios o pérdidas y en los cambios en el patrimonio neto de las sociedades dependientes, una vez considerados los ajustes y eliminaciones derivados de la consolidación, se determina a partir de las participaciones en la propiedad al cierre del ejercicio.

Los resultados y los ingresos y gastos reconocidos en patrimonio neto de las sociedades dependientes se asignan al patrimonio neto atribuible a la Sociedad dominante y a los socios externos en proporción a su participación, aunque esto implique un saldo deudor de socios externos. Los acuerdos suscritos entre el Grupo y los socios externos se reconocen como una transacción separada.

Las operaciones de aumento y reducción de la participación de socios externos en una sociedad dependiente manteniendo el control, se reconocen como transacciones con instrumentos de patrimonio neto. Por lo tanto, no surge un nuevo coste de adquisición en los aumentos y tampoco se reconocen resultados en la cuenta de pérdidas y ganancias consolidada en las reducciones, sino que la diferencia entre la contraprestación entregada o recibida y el valor contable de los socios externos se reconoce en reservas de la Sociedad dominante, sin perjuicio de reclasificar las reservas de consolidación y reasignar los ingresos y gastos reconocidos en patrimonio neto entre el Grupo y los socios externos. En las operaciones de aumento de la participación, los socios externos se reconocen por su participación en los activos netos consolidados, incluyendo el fondo de comercio de consolidación.

(c) Sociedades asociadas

Se consideran sociedades asociadas, aquellas sobre las que la Sociedad dominante, directa o indirectamente a través de dependientes, ejerce influencia significativa. La influencia significativa es el poder de intervenir en las decisiones de política financiera y de explotación de una empresa, sin que suponga la existencia de control o de control conjunto sobre la misma. En la evaluación de la existencia de influencia significativa, se consideran los derechos de voto potenciales ejercitables o convertibles en la fecha de cierre de cada ejercicio, considerando, igualmente, los derechos de voto potenciales poseídos por el Grupo o de terceros.

Las inversiones en sociedades asociadas se registran por el método de puesta en equivalencia desde la fecha en la que se ejerce influencia significativa hasta la fecha en la que la Sociedad no puede seguir justificando la existencia de la misma. No obstante, si en la fecha de adquisición se clasifican como activos no corrientes o grupos enajenables de elementos mantenidos para la venta, se registran a valor razonable, menos los costes de venta.

El detalle de las inversiones contabilizadas aplicando el método de puesta en equivalencia se incluye en el Anexo III.

(Continúa)

GLOBALIA CORPORACIÓN EMPRESARIAL, S.A. Y SOCIEDADES DEPENDIENTES**Memoria de las Cuentas Anuales Consolidadas**

La participación del Grupo en los beneficios o pérdidas de las asociadas obtenidas desde la fecha de adquisición se registra como un aumento o disminución del valor de las inversiones con abono o cargo a la partida "Participación en beneficios o pérdidas de sociedades puestas en equivalencia" de la cuenta de pérdidas y ganancias consolidada. Asimismo, la participación del Grupo en el total de ingresos y gastos reconocidos de las asociadas obtenidos desde la fecha de adquisición se registra como un aumento o disminución del valor de las inversiones en las asociadas reconociéndose la contrapartida en cuentas de patrimonio neto consolidado. Las distribuciones de dividendos se registran como minoraciones del valor de las inversiones. Para determinar la participación del Grupo en los beneficios o pérdidas, incluyendo las pérdidas por deterioro de valor reconocidas por las asociadas, se consideran los ingresos o gastos derivados de la aplicación del método de adquisición.

Las cuentas anuales o estados financieros de las sociedades asociadas han sido objeto de homogeneización temporal habiéndose realizado los ajustes pertinentes para reflejar los efectos de las transacciones y eventos significativos ocurridos entre la fecha de cierre de las sociedades asociadas y la fecha de cierre de la Sociedad dominante.

(i) Deterioro del valor

El Grupo aplica los criterios de deterioro desarrollados en el apartado de instrumentos financieros con el objeto de determinar si es necesario registrar pérdidas por deterioro adicionales a las ya registradas en la inversión neta en la asociada o en cualquier otro activo financiero mantenido con la misma como consecuencia de la aplicación del método de la puesta en equivalencia.

El cálculo del deterioro se determina como resultado de la comparación del valor contable asociado a la inversión neta en la asociada con su valor recuperable, entendiéndose por valor recuperable el mayor del valor en uso o valor razonable menos los costes de venta.

En este sentido, el valor en uso se calcula en función de la participación del Grupo en el valor actual de los flujos de efectivo estimados de las actividades ordinarias y de la enajenación final o de los flujos estimados que se espera recibir del reparto de dividendos y de la enajenación final de la inversión. No obstante, y en determinados casos, salvo mejor evidencia del importe recuperable de la inversión, en la estimación del deterioro de esta clase de activos se toma en consideración el patrimonio neto de la sociedad participada, ajustado, en su caso, a los principios y normas contables generalmente aceptados en la normativa española que resultan de aplicación, corregido por las plusvalías tácitas netas existentes en la fecha de la valoración.

(d) Negocios conjuntos

Se consideran explotaciones y activos controlados de forma conjunta a aquellos en los que existe un acuerdo estatutario o contractual para compartir el control sobre una actividad económica, de forma que las decisiones estratégicas, tanto financieras como de explotación, relativas a la actividad requieren el consentimiento unánime del Grupo y del resto de partícipes.

La información relativa a las actividades económicas controladas conjuntamente, que son Uniones Temporales de Empresas (UTEs) se presenta en el Anexo IV.

Las inversiones en sociedades multigrupo se registran por el método de integración proporcional desde la fecha en la que se ejerce control conjunto y hasta la fecha en que cesa dicho control conjunto. No obstante, si en la fecha de obtención de control conjunto las inversiones se clasifican como activos no corrientes o grupos enajenables de elementos mantenidos para la venta, se registran a valor razonable, menos los costes de venta.

GLOBALIA CORPORACIÓN EMPRESARIAL, S.A. Y SOCIEDADES DEPENDIENTES**Memoria de las Cuentas Anuales Consolidadas**

En las explotaciones y activos controlados de forma conjunta el Grupo reconoce en las cuentas anuales consolidadas los activos que se encuentran bajo su control, los pasivos en los que ha incurrido y la parte proporcional en función de su porcentaje de participación de los activos controlados conjuntamente y de los pasivos incurridos conjuntamente; así como la parte de los ingresos obtenidos de la venta de bienes o prestación de servicios y los gastos incurridos por el negocio conjunto. Asimismo, el estado de cambios en el patrimonio y el estado de flujos de efectivo incorpora igualmente la parte proporcional que le corresponde al Grupo en virtud de los acuerdos alcanzados.

Las transacciones, saldos, los ingresos, gastos y los flujos de efectivo recíprocos han sido eliminados en proporción a la participación mantenida por el Grupo en los negocios conjuntos. Los dividendos han sido eliminados en su totalidad.

Los beneficios o pérdidas no realizados de las aportaciones no monetarias o transacciones descendentes del Grupo con los negocios conjuntos se registran atendiendo a la sustancia de las transacciones. En este sentido, en el caso de que los activos transmitidos se mantengan en los negocios conjuntos y el Grupo haya transmitido los riesgos y beneficios significativos inherentes a la propiedad de los mismos, sólo se reconoce la parte proporcional de los beneficios o pérdidas que corresponden al resto de partícipes. Asimismo, las pérdidas no realizadas no se eliminan en la medida en que constituyan una evidencia de deterioro de valor del activo transmitido.

Los beneficios o pérdidas de transacciones entre los negocios conjuntos y el Grupo sólo se registran por la parte proporcional de los mismos que corresponde al resto de partícipes, aplicándose los mismos criterios de reconocimiento en el caso de pérdidas que se describen en el párrafo anterior.

(e) Transacciones, saldos y flujos en moneda extranjera

(i) Transacciones, saldos y flujos en moneda extranjera

Las transacciones en moneda extranjera se han convertido a euros aplicando al importe en moneda extranjera el tipo de cambio de contado en las fechas en las que se realizan. Algunas sociedades españolas del Grupo que operan con dólares norteamericanos registran las compras y ventas de acuerdo con un tipo de cambio estándar, de conformidad con la política seguida por el Grupo de contratar los instrumentos financieros oportunos para cubrirse ante la fluctuación del tipo de cambio de esta moneda. Las diferencias entre el tipo de cambio estándar y el tipo de liquidación o de cobertura se imputan al epígrafe de Diferencias de Cambio de la cuenta de pérdidas y ganancias.

Los activos y pasivos monetarios denominados en moneda extranjera se han convertido a euros aplicando el tipo existente al cierre del ejercicio, mientras que los no monetarios valorados a coste histórico, se han convertido aplicando el tipo de cambio de la fecha en la que tuvieron lugar las transacciones.

Los activos no monetarios valorados a valor razonable se han convertido a euros aplicando el tipo de cambio en la fecha en la que se ha procedido a la cuantificación del mismo.

En la presentación del estado de flujos de efectivo consolidado, los flujos procedentes de transacciones en moneda extranjera se han convertido a euros aplicando al importe en moneda extranjera el tipo de cambio de contado en las fechas en las que se producen.

(ii) Conversión de negocios en el extranjero

La conversión a euros de negocios en el extranjero cuya moneda funcional no es la de un país con economía hiperinflacionaria se ha efectuado mediante la aplicación del siguiente criterio:

- Los activos y pasivos, incluyendo el fondo de comercio y los ajustes a los activos netos derivados de la adquisición de los negocios, se convierten al tipo de cambio de cierre del balance;

(Continúa)

GLOBALIA CORPORACIÓN EMPRESARIAL, S.A. Y SOCIEDADES DEPENDIENTES

Memoria de las Cuentas Anuales Consolidadas

- Los ingresos y gastos se convierten a los tipos de cambio medio del periodo, y;
- Las diferencias de cambio resultantes de la aplicación de los criterios anteriores se reconocen como diferencias de conversión en el patrimonio neto consolidado

Este mismo criterio es aplicable a la conversión de los estados financieros de las sociedades puestas en equivalencia, reconociendo las diferencias de conversión correspondientes a la participación de la Sociedad dominante en el patrimonio neto consolidado.

La conversión a euros descrita en el párrafo anterior, y por la que se aplica el tipo de cambio de cierre se realiza sobre la moneda funcional. Dadas las características económico-financieras de la actividad de determinadas sociedades, se considera como moneda funcional el dólar en lugar de la moneda oficial del país donde radica su domicilio social.

La conversión de moneda local a la moneda funcional supone la conversión a los tipos de cambio históricos para las partidas no monetarias del balance y las partidas de la cuenta de pérdidas y ganancias, y la conversión al tipo de cambio vigente a la fecha de cierre de las partidas monetarias, considerando como partidas monetarias la tesorería y aquellas que son representativas de derechos de cobro y obligaciones a pagar.

En aquellos casos en los que los estados financieros de los negocios en el extranjero se presentan en fechas diferentes a la Sociedad dominante, los activos y pasivos, incluyendo el fondo de comercio y los ajustes a los activos netos derivados de la adquisición de los negocios, se convierten al tipo de cambio de la fecha de cierre del negocio extranjero y se realizan los ajustes necesarios en los saldos y transacciones con el Grupo por las variaciones en los tipos de cambio hasta la fecha de cierre.

(g) Inmovilizado intangible

Los activos incluidos en el inmovilizado intangible figuran contabilizados a su precio de adquisición o a su coste de producción, siguiendo los mismos principios que los establecidos en la determinación del coste de producción de las existencias. La capitalización del coste de producción se realiza a través del epígrafe "Trabajos realizados por el Grupo para su activo" de la cuenta de pérdidas y ganancias consolidada. El inmovilizado intangible se presenta en el balance de situación consolidado por su valor de coste minorado en el importe de las amortizaciones y correcciones valorativas por deterioro acumuladas.

Los costes incurridos en la realización de actividades que contribuyen a desarrollar el valor del negocio del Grupo en su conjunto, como fondo de comercio, marcas y similares generadas internamente, así como los gastos de establecimiento se registran como gastos en la cuenta de pérdidas y ganancias consolidada a medida que se incurren.

(ii) Propiedad industrial, patentes y marcas

Los derechos de propiedad industrial corresponden básicamente al derecho de superficie sobre el terreno en el que se ha construido el hotel Be Live Smart Talavera por importe de 2.394 miles de euros. Dicho derecho de superficie es por 75 años contados a partir del 16 de noviembre de 2005, amortizándose durante el período que resta de vida de esta concesión desde la fecha de adquisición de la sociedad por parte del Grupo, esto es 70 años.

Las concesiones administrativas, incluyen los costes incurridos para la obtención de las mismas.

(iii) Fondo de comercio de consolidación y fondo de comercio

La partida fondo de comercio de consolidación surge del proceso de consolidación de sociedades dependientes y negocios conjuntos. La partida fondo de comercio, surge de las combinaciones de negocios registradas en las cuentas anuales individuales de las sociedades consolidadas.

GLOBALIA CORPORACIÓN EMPRESARIAL, S.A. Y SOCIEDADES DEPENDIENTES**Memoria de las Cuentas Anuales Consolidadas**

El Fondo de comercio sólo podrá figurar en el activo, cuando su valor se ponga de manifiesto en virtud de una adquisición onerosa, en el contexto de una combinación de negocios. Su importe se determinará de acuerdo con lo indicado en la norma relativa a combinaciones de negocios y deberá asignarse desde la fecha de adquisición entre cada una de las unidades generadoras de efectivo de la empresa, sobre las que se espere que recaigan los beneficios de las sinergias de la combinación de negocios.

Con posterioridad al reconocimiento inicial, el fondo de comercio se valorará por su precio de adquisición menos la amortización acumulada y, en su caso, el importe acumulado de las correcciones valorativas por deterioro reconocidas.

El fondo de comercio se amortizará durante su vida útil. La vida útil se determinará de forma separada para cada unidad generadora de efectivo a la que se le haya asignado fondo de comercio. Se presumirá, salvo prueba en contrario, que la vida útil del fondo de comercio es de diez años y que su recuperación es lineal.

Además, al menos anualmente, se analizará si existen indicios de deterioro de valor de las unidades generadoras de efectivo a las que se haya asignado un fondo de comercio, y, en caso de que los haya, se comprobará su eventual deterioro de valor de acuerdo con lo indicado para el inmovilizado material. Las correcciones valorativas por deterioro reconocidas en el fondo de comercio no serán objeto de reversión en los ejercicios posteriores.

El Grupo tiene contabilizados fondos de comercio por importe de 1.919 miles en 2023 y de 2.454 miles en 2022.

(iii) Aplicaciones informáticas

Las aplicaciones informáticas adquiridas y elaboradas por la propia empresa, incluyendo los gastos de desarrollo de páginas web, se reconocen en la medida en que cumplen las condiciones expuestas para los gastos de desarrollo. Los desembolsos realizados para el desarrollo de una página web por motivos promocionales o de anuncio de los productos o servicios del Grupo, se reconocen como gastos en el momento en que se incurre en ellos. Los gastos de mantenimiento de las aplicaciones informáticas se llevan a gastos en el momento en que se incurre en ellos.

(iv) Derechos de traspaso

Los derechos de traspaso corresponden a los derechos de arrendamiento de locales adquiridos a título oneroso, en los que el Grupo, se ha subrogado.

(v) Costes posteriores

Los costes posteriores incurridos en el inmovilizado intangible, se registran como gasto, salvo que aumenten los beneficios económicos futuros esperados de los activos.

(vi) Vida útil y Amortizaciones

El Grupo evalúa para cada inmovilizado intangible adquirido si la vida útil es finita o indefinida. A estos efectos se entiende que un inmovilizado intangible tiene vida útil indefinida cuando no existe un límite previsible al periodo durante el cual va a generar entrada de flujos netos de efectivo.

Los inmovilizados intangibles con vidas útiles indefinidas no se amortizan, sino que se comprueba su deterioro de valor con una periodicidad anual o con anterioridad, si existen indicios de una potencial pérdida del valor de los mismos.

GLOBALIA CORPORACIÓN EMPRESARIAL, S.A. Y SOCIEDADES DEPENDIENTES**Memoria de las Cuentas Anuales Consolidadas**

La amortización de los inmovilizados intangibles con vidas útiles finitas se realiza distribuyendo el importe amortizable de forma sistemática a lo largo de su vida útil mediante la aplicación de los siguientes criterios:

	Método de amortización	Años de vida útil estimada
Fondo de comercio	Lineal	10
Propiedad industrial, patentes y marcas	Lineal	5
Concesiones	Lineal	6
Aplicaciones informáticas	Lineal	6
Derechos de traspaso	Lineal	10

A estos efectos se entiende por importe amortizable el coste de adquisición menos, en caso de ser aplicable, su valor residual.

El Grupo considera que el valor residual de los activos es nulo a menos que:

- Exista un compromiso, por parte de un tercero, para comprar el activo al final de su vida útil.
- Exista un mercado activo para el activo intangible, y además:
- Pueda determinarse el valor residual con referencia a este mercado; y
- Sea probable que ese mercado subsista al final de la vida útil del mismo.

El Grupo revisa el valor residual, la vida útil y el método de amortización de los inmovilizados intangibles al cierre de cada ejercicio. Las modificaciones en los criterios inicialmente establecidos se reconocen como un cambio de estimación.

(vii) Deterioro del valor del inmovilizado

El Grupo evalúa y determina las correcciones valorativas por deterioro y las reversiones de las pérdidas por deterioro de valor del inmovilizado intangible de acuerdo con los criterios que se mencionan en el apartado (j) Deterioro de valor de activos no financieros sujetos a amortización o depreciación.

(h) Inmovilizado material**(i) Reconocimiento inicial**

Los activos incluidos en el inmovilizado material figuran contabilizados a su precio de adquisición o a su coste de producción, siguiendo los mismos principios que los establecidos en la determinación del coste de producción de las existencias. La capitalización del coste de producción se realiza a través del epígrafe "Trabajos realizados por el grupo para su activo" de la cuenta de pérdidas y ganancias consolidada. El inmovilizado material se presenta en el balance de situación consolidado por su valor de coste minorado en el importe de las amortizaciones y correcciones valorativas por deterioro acumuladas.

(Continúa)

GLOBALIA CORPORACIÓN EMPRESARIAL, S.A. Y SOCIEDADES DEPENDIENTES
Memoria de las Cuentas Anuales Consolidadas

Las piezas de recambio destinadas a ser montadas en instalaciones, equipos y máquinas en sustitución de otras semejantes se valoran siguiendo los criterios expuestos anteriormente. Las piezas cuyo ciclo de almacenamiento es inferior al año se registran como existencias. Las piezas cuyo ciclo de almacenamiento es superior al año y corresponden de manera exclusiva a determinados activos se registran y amortizan conjuntamente con los mismos y en otro caso se registran como otro inmovilizado, procediéndose a amortizar, en la medida en que se pueda identificar, de acuerdo al mismo proceso al que está sometida la pieza a sustituir. En general estos últimos repuestos se amortizan desde la fecha en la que se incorporan el activo, considerando la vida útil ponderada tecnológica o económica de los activos a los que los repuestos sean susceptibles de ser incorporados y considerando la propia obsolescencia técnica de los repuestos.

Las inversiones de carácter permanente realizadas en inmuebles arrendados por el Grupo mediante un contrato de arrendamiento operativo se clasifican como inmovilizado material. Las inversiones se amortizan durante su vida útil, siempre y cuando se estima que ésta no supera la duración del contrato de arrendamiento o bien, este contrato será prorrogado de forma indefinida en un periodo superior a dicha vida útil.

(iii) Amortizaciones

La amortización de los elementos de inmovilizado material se realiza distribuyendo su importe amortizable de forma sistemática a lo largo de su vida útil. A estos efectos se entiende por importe amortizable el coste de adquisición menos su valor residual. El Grupo determina el gasto de amortización de forma independiente para cada componente, que tenga un coste significativo en relación al coste total del elemento y una vida útil distinta del resto del elemento.

La amortización de los elementos del inmovilizado material se determina mediante la aplicación de los criterios que se mencionan a continuación:

	Método de amortización	Años de vida útil estimada
Construcciones	Lineal	20 – 50
Instalaciones técnicas y maquinaria (Aeronaves, motores, repuestos de aeronaves, equipos de mantenimiento y equipos de handling)	Lineal	8 – 20
Otras instalaciones, utillaje y mobiliario	Lineal	8 – 12
Otro inmovilizado material	Lineal	4 – 12

El Grupo revisa el valor residual, la vida útil y el método de amortización del inmovilizado material al cierre de cada ejercicio. Las modificaciones en los criterios inicialmente establecidos se reconocen como un cambio de estimación. En el caso del cálculo del valor residual de las aeronaves, la Dirección de la División Aérea utiliza informes de expertos independientes para determinar dicho valor.

(iii) Costes posteriores

Con posterioridad al reconocimiento inicial del activo, sólo se capitalizan aquellos costes incurridos en la medida en que supongan un aumento de su capacidad, productividad o alargamiento de la vida útil, debiéndose dar de baja el valor contable de los elementos sustituidos. En este sentido, los costes derivados del mantenimiento diario del inmovilizado material se registran en resultados a medida que se incurren.

Las sustituciones de elementos del inmovilizado material susceptibles de capitalización suponen la reducción del valor contable de los elementos sustituidos. En aquellos casos en los que el coste de los elementos sustituidos no haya sido amortizado de forma independiente y no fuese practicable determinar el valor contable de los mismos, se utiliza el coste de la sustitución como indicativo del coste de los elementos en el momento de su adquisición o construcción.

(Continúa)

GLOBALIA CORPORACIÓN EMPRESARIAL, S.A. Y SOCIEDADES DEPENDIENTES**Memoria de las Cuentas Anuales Consolidadas****(iv) Deterioro del valor de los activos**

El Grupo evalúa y determina las correcciones valorativas por deterioro y las reversiones de las pérdidas por deterioro de valor del inmovilizado material de acuerdo con los criterios que se mencionan en el apartado (j) Deterioro de valor de activos no financieros sujetos a amortización o depreciación.

(i) Inversiones inmobiliarias

El Grupo clasifica en este epígrafe los inmuebles, incluidos aquellos en curso o desarrollo, destinados total o parcialmente para obtener rentas, plusvalías o ambas, en lugar de para su uso en la producción o suministro de bienes o servicios, o bien para fines administrativos del Grupo o su venta en el curso ordinario de las operaciones.

El Grupo reconoce y valora las inversiones inmobiliarias siguiendo los criterios establecidos para el inmovilizado material.

El Grupo reclasifica una inversión inmobiliaria a inmovilizado material cuando comienza a utilizar el inmueble en la producción o suministro de bienes o servicios o bien para fines administrativos.

El Grupo reclasifica una inversión inmobiliaria a existencias cuando inicia una obra encaminada a producir una transformación sustancial del inmueble con la intención de venderlo.

El Grupo reclasifica un inmovilizado material a inversión inmobiliaria cuando deja de utilizar el inmueble en la producción o suministro de bienes o servicios o bien para fines administrativos y se destine a obtener rentas o plusvalías o ambas.

El Grupo reclasifica una existencia a inversión inmobiliaria cuando el inmueble es objeto de arrendamiento operativo.

La amortización de las inversiones inmobiliarias se determina mediante la aplicación de los criterios que se mencionan a continuación:

	Método de amortización	Años de vida útil estimada
Inmuebles	Lineal	33

(j) Deterioro de valor de activos no financieros sujetos a amortización o depreciación

El Grupo sigue el criterio de evaluar la existencia de indicios que pudieran poner de manifiesto el potencial deterioro de valor de los activos no financieros sujetos a amortización o depreciación, al objeto de comprobar si el valor contable de los mencionados activos excede de su valor recuperable, entendido como el mayor entre el valor razonable, menos costes de venta y su valor en uso.

Asimismo, y con independencia de la existencia de cualquier indicio de deterioro de valor, el Grupo comprueba, al menos con una periodicidad anual, el potencial deterioro del valor que pudiera afectar al fondo de comercio, a los inmovilizados intangibles con una vida útil indefinida y el de los inmovilizados intangibles que todavía no estén en condiciones de uso.

El cálculo del valor en uso del activo se realiza en función de los flujos de efectivo futuros esperados que se derivarán de la utilización del activo, las expectativas sobre posibles variaciones en el importe o distribución temporal de los flujos, el valor temporal del dinero, el precio a satisfacer por soportar la incertidumbre relacionada con el activo y otros factores que los participantes del mercado considerarían en la valoración de los flujos de efectivo futuros relacionados con el activo.

Las pérdidas por deterioro se reconocen en la cuenta de pérdidas y ganancias consolidada.

(Continúa)

GLOBALIA CORPORACIÓN EMPRESARIAL, S.A. Y SOCIEDADES DEPENDIENTES**Memoria de las Cuentas Anuales Consolidadas**

El valor recuperable se debe calcular para un activo individual, a menos que el activo no genere entradas de efectivo que sean, en buena medida, independientes de las correspondientes a otros activos o grupos de activos. Si este es el caso, el importe recuperable se determina para la UGE a la que pertenece.

No obstante, el Grupo determina el deterioro de valor individual de un activo incluido en una UGE cuando:

- a) Deja de contribuir a los flujos de efectivo de la UGE a la que pertenece y su importe recuperable se asimila a su valor razonable menos los costes de venta o, en su caso, se deba reconocer la baja del activo.
- b) El importe en libros de la UGE se hubiera incrementado en el valor de activos que generan flujos de efectivo independientes, siempre que existiesen indicios de que estos últimos pudieran estar deteriorados.

El Grupo utiliza en el ejercicio corriente los cálculos detallados efectuados en un ejercicio anterior, del importe recuperable de una UGE en la que se ha integrado un inmovilizado intangible de vida útil indefinida o fondo de comercio, siempre que se cumplan los siguientes requisitos:

- a) Los activos que componen esa unidad no han cambiado significativamente desde el cálculo del importe recuperable más reciente;
- b) el cálculo del importe recuperable más reciente, dio lugar a una cantidad que excedía del importe en libros de la unidad por un margen significativo; y
- c) basándose en un análisis de los hechos que han ocurrido, y de las circunstancias que han cambiado desde que se efectuó el cálculo más reciente del importe recuperable, la probabilidad de que la determinación del importe recuperable corriente sea inferior al importe en libros corriente de la unidad, sea remota.

El Grupo distribuye el fondo de comercio y los activos comunes entre cada una de las UGEs a efectos de comprobar el deterioro de valor. En la medida en que una parte del fondo de comercio o de los activos comunes no pueda ser asignada a las UGEs, ésta se distribuye en proporción al valor en libros de cada una de las UGEs.

Las pérdidas relacionadas con el deterioro de valor de la UGE, reducen inicialmente, en su caso, el valor del fondo de comercio asignado a la misma y a continuación a los demás activos no corrientes de la UGE, prorrateando en función del valor contable de los mismos, con el límite para cada uno de ellos del mayor de su valor razonable menos los costes de venta, su valor de uso y cero.

El Grupo evalúa en cada fecha de cierre, si existe algún indicio de que la pérdida por deterioro de valor reconocida en ejercicios anteriores ya no existe o pudiera haber disminuido. Las pérdidas por deterioro de valor correspondientes al fondo de comercio no son reversibles. Las pérdidas por deterioro del resto de activos sólo se revierten si se hubiese producido un cambio en las estimaciones utilizadas para determinar el valor recuperable del activo.

La reversión de la pérdida por deterioro de valor se registra con abono a la cuenta de pérdidas y ganancias consolidada. No obstante la reversión de la pérdida no puede aumentar el valor contable del activo por encima del valor contable que hubiera tenido, neto de amortizaciones, si no se hubiera registrado el deterioro.

El importe de la reversión de la pérdida de valor de una UGE, se distribuye entre los activos no corrientes de la misma, exceptuando el fondo de comercio, prorrateando en función del valor contable de los activos, con el límite por activo del menor de su valor recuperable y el valor contable que hubiera tenido, neto de amortizaciones, si no se hubiera registrado la pérdida.

Una vez reconocida la corrección valorativa por deterioro o su reversión, se ajustan las amortizaciones de los ejercicios siguientes considerando el nuevo valor contable.

(Continúa)

GLOBALIA CORPORACIÓN EMPRESARIAL, S.A. Y SOCIEDADES DEPENDIENTES**Memoria de las Cuentas Anuales Consolidadas**

No obstante lo anterior, si de las circunstancias específicas de los activos se pone de manifiesto una pérdida de carácter irreversible, ésta se reconoce directamente en pérdidas procedentes del inmovilizado de la cuenta de pérdidas y ganancias consolidada.

Para determinar el valor recuperable se han utilizado valoraciones de tasadores independientes o el método de descuento de flujos de efectivo. Los cálculos de descuento de flujos de efectivo se basan en las proyecciones a cinco años de los presupuestos aprobados por la Dirección más un valor residual. Los flujos consideran la experiencia pasada y representan la mejor estimación de la Dirección sobre la evolución futura del mercado. Las hipótesis clave para determinar el valor en uso incluyen las tasas de crecimiento, la tasa media ponderada de capital y los tipos impositivos. Para determinar el valor recuperable de determinadas propiedades hoteleras se han obtenido valoraciones externas por sociedades de tasación de reconocido prestigio.

(k) Arrendamientos

(i) Contabilidad del arrendatario

Los contratos de arrendamiento en los que, al inicio de los mismos, transfieren al Grupo sustancialmente todos los riesgos y beneficios inherentes a la propiedad de los activos, se clasifican como arrendamientos financieros y en caso contrario se clasifican como arrendamientos operativos.

El Grupo evalúa el fondo económico de los contratos que otorgan el derecho de uso de determinados activos, al objeto de determinar la existencia de arrendamientos implícitos. Un contrato es o contiene un arrendamiento si el cumplimiento del acuerdo depende del uso de un activo o activos específicos. En estos casos, el Grupo separa al inicio del contrato, en función de sus valores razonables, los pagos y contraprestaciones relativos al arrendamiento de los correspondientes al resto de elementos incorporados en el acuerdo. Los pagos relativos al arrendamiento se registran mediante la aplicación de los criterios a los que se hace referencia en este apartado.

El Grupo tiene concedido el derecho de uso de aeronaves, hoteles, equipos de handling bajo contratos de arrendamiento operativo.

Los activos y pasivos financieros de los contratos de arrendamiento están sujetos a los criterios de baja del apartado de instrumentos financieros.

- *Arrendamientos financieros*

Al comienzo del plazo del arrendamiento, el Grupo reconoce un activo y un pasivo por el menor del valor razonable del bien arrendado o el valor actual de los pagos mínimos del arrendamiento. Los costes directos iniciales se incluyen como mayor valor del activo. Los pagos mínimos se dividen entre la carga financiera y la reducción de la deuda pendiente de pago. Los gastos financieros se imputan a la cuenta de pérdidas y ganancias consolidada, mediante la aplicación del método del tipo de interés efectivo.

Las cuotas de arrendamiento contingente se registran como gasto cuando es probable que se vaya a incurrir en las mismas.

Los principios contables que se aplican a los activos utilizados por el Grupo en virtud de la suscripción de contratos de arrendamiento clasificados como financieros son los mismos que los que se desarrollan en el apartado (h) y (i) Inmovilizado material o inversiones inmobiliarias). No obstante, si no existe seguridad razonable de que el Grupo va a obtener la propiedad al final del plazo de arrendamiento de los activos, éstos se amortizan durante el menor de la vida útil o el plazo del mismo.

GLOBALIA CORPORACIÓN EMPRESARIAL, S.A. Y SOCIEDADES DEPENDIENTES**Memoria de las Cuentas Anuales Consolidadas***- Arrendamientos operativos*

Las cuotas derivadas de los arrendamientos operativos, netas de los incentivos recibidos, se reconocen como gasto de forma lineal durante el plazo de arrendamiento excepto que resulte más representativa otra base sistemática de reparto por reflejar más adecuadamente el patrón temporal de los beneficios del arrendamiento.

Las cuotas de arrendamiento contingentes se registran como gasto cuando es probable que se vaya a incurrir en las mismas.

(iii) Operaciones de venta con arrendamiento posterior

Las operaciones de venta de activos conectadas a operaciones de arrendamiento posterior que reúnen las condiciones propias de un arrendamiento financiero, se consideran operaciones de financiación, por lo que no se modifica la naturaleza del activo y no se reconoce ningún resultado.

*(I) Instrumentos financieros*Reconocimiento y clasificación de instrumentos financieros

El Grupo clasifica los instrumentos financieros en el momento de su reconocimiento inicial como un activo financiero, un pasivo financiero o un instrumento de patrimonio, de conformidad con el fondo económico del acuerdo contractual y con las definiciones de activo financiero, pasivo financiero o de instrumento de patrimonio.

El Grupo reconoce un instrumento financiero cuando se convierte en una parte obligada del contrato o negocio jurídico conforme a las disposiciones del mismo, bien como emisor o como tenedor o adquirente de aquél.

A efectos de su valoración, el Grupo clasifica los instrumentos financieros en las categorías de activos y pasivos financieros a valor razonable con cambios en la cuenta de pérdidas y ganancias consolidada, separando aquellos designados inicialmente de aquellos mantenidos para negociar y los valorados obligatoriamente a valor razonable con cambios en la cuenta de pérdidas y ganancias consolidada; activos y pasivos financieros valorados a coste amortizado; activos financieros valorados a valor razonable con cambios en el patrimonio neto, separando los instrumentos de patrimonio designados como tales, del resto de activos financieros; y activos financieros valorados a coste. El Grupo clasifica los activos financieros a coste amortizado y a valor razonable con cambios en el patrimonio neto, excepto los instrumentos de patrimonio designados, de acuerdo con el modelo de negocio y las características de los flujos contractuales. El Grupo clasifica los pasivos financieros como valorados a coste amortizado, excepto aquellos designados a valor razonable con cambios en la cuenta de pérdidas y ganancias y aquellos mantenidos para negociar.

El Grupo clasifica un activo o pasivo financiero como mantenido para negociar si:

Se origina, adquiere o se emite o asume principalmente con el objeto de venderlo o volver a comprarlo en el corto plazo;

En el reconocimiento inicial forma parte de una cartera de instrumentos financieros identificados y gestionados conjuntamente, de la que existan evidencias de actuaciones recientes para obtener ganancias en el corto plazo;

Es un instrumento financiero derivado, siempre que no sea un contrato de garantía financiera ni haya sido designado como instrumento de cobertura; o

Es una obligación que el Grupo en una posición corta tiene de entregar activos financieros que le han sido prestados.

(Continúa)

GLOBALIA CORPORACIÓN EMPRESARIAL, S.A. Y SOCIEDADES DEPENDIENTES**Memoria de las Cuentas Anuales Consolidadas**

El Grupo designa un activo financiero en el momento inicial a valor razonable con cambios en la cuenta de pérdidas y ganancias consolidada, si al hacerlo así elimina o reduce significativamente alguna incoherencia en la valoración o asimetría contable que surgiría de otro modo, si la valoración de los activos o pasivos o el reconocimiento de los resultados de los mismos se hicieran sobre bases diferentes.

Los activos y pasivos financieros por contraprestación contingente surgidos en una combinación de negocios se clasifican como activos y pasivos financieros valorados a valor razonable con cambios en la cuenta de pérdidas y ganancias.

El Grupo designa un pasivo financiero en el momento inicial a valor razonable con cambios en la cuenta de pérdidas y ganancias consolidada, si al hacerlo así elimina o reduce significativamente alguna incoherencia o asimetría contable en la valoración o en el reconocimiento que surgiría de otro modo, si la valoración de los activos o pasivos o el reconocimiento de los resultados de los mismos se hicieran sobre bases diferentes o un grupo de pasivos financieros o de activos financieros y pasivos financieros se gestiona, y su rendimiento se evalúa, sobre la base del valor razonable, de acuerdo con una estrategia de inversión o de gestión del riesgo documentada, y se proporciona internamente información relativa a dicho grupo sobre esa misma base al personal clave de la dirección del Grupo.

El Grupo clasifica el resto de pasivos financieros, excepto los contratos de garantía financiera, los compromisos de concesión de un préstamo a un tipo de interés inferior al de mercado y los pasivos financieros resultantes de una transferencia de activos financieros que no cumplen los requisitos para su baja en cuentas o que se contabilizan utilizando el enfoque de la implicación continuada, como pasivos financieros a coste amortizado.

Principios de compensación

Un activo financiero y un pasivo financiero son objeto de compensación sólo cuando el Grupo tiene el derecho exigible de compensar los importes reconocidos y tiene la intención de liquidar la cantidad neta o de realizar el activo y cancelar el pasivo simultáneamente.

Activos y pasivos financieros a valor razonable con cambios en la cuenta de pérdidas y ganancias consolidada

El Grupo reconoce los activos y pasivos financieros a valor razonable con cambios en la cuenta de pérdidas y ganancias consolidada inicialmente al valor razonable. Los costes de transacción directamente atribuibles a la compra o emisión se reconocen como gasto a medida que se incurren.

El valor razonable de un instrumento financiero en el momento inicial es habitualmente el precio de la transacción, salvo que dicho precio contenga elementos diferentes del instrumento, en cuyo caso, el Grupo determina el valor razonable del mismo. Si el Grupo determina que el valor razonable de un instrumento difiere del precio de la transacción, registra la diferencia en resultados, en la medida en que el valor se haya obtenido por referencia a un precio cotizado en un mercado activo de un activo o pasivo idéntico o se haya obtenido de una técnica de valoración que sólo haya utilizado datos observables. En el resto de los casos, el Grupo reconoce la diferencia en resultados, en la medida en que surja de un cambio en un factor que los participantes de mercado considerarían al determinar el precio del activo o pasivo.

Con posterioridad a su reconocimiento inicial, se reconocen a valor razonable registrando las variaciones en resultados. Las variaciones del valor razonable incluyen el componente de intereses y dividendos. El valor razonable no se reduce por los costes de transacción en que se pueda incurrir por su eventual venta o disposición por otra vía.

GLOBALIA CORPORACIÓN EMPRESARIAL, S.A. Y SOCIEDADES DEPENDIENTES**Memoria de las Cuentas Anuales Consolidadas**Activos y pasivos financieros a coste amortizado

Los activos y pasivos financieros a coste amortizado se reconocen inicialmente por su valor razonable, más o menos los costes de transacción incurridos y se valoran posteriormente al coste amortizado, utilizando el método del tipo de interés efectivo. El tipo de interés efectivo es el tipo de actualización que iguala el valor en libros de un instrumento financiero con los flujos de efectivo estimados a lo largo de la vida esperada del instrumento, a partir de sus condiciones contractuales y para los activos financieros sin considerar las pérdidas crediticias futuras, excepto para aquellos adquiridos u originados con pérdidas incurridas, para los que se utiliza el tipo de interés efectivo ajustado por el riesgo de crédito, es decir, considerando las pérdidas crediticias incurridas en el momento de la adquisición u origen.

Activos y pasivos financieros valorados a coste

Las inversiones en instrumentos de patrimonio cuyo valor razonable no puede ser estimado con fiabilidad y los instrumentos derivados que están vinculados a los mismos y que deben ser liquidados por entrega de dichos instrumentos de patrimonio no cotizados, se valoran al coste. No obstante, si el Grupo puede disponer en cualquier momento de una valoración fiable del activo o pasivo financiero de forma continua, éstos se reconocen en dicho momento a valor razonable, registrando los beneficios o pérdidas en función de la clasificación de los mismos.

El Grupo valora las inversiones incluidas en esta categoría al coste, que equivale al valor razonable de la contraprestación entregada o recibida, más o menos los costes de transacción que les sean directamente atribuibles y menos, en su caso, el importe acumulado de las correcciones valorativas por deterioro. Asimismo, forman parte de la valoración inicial de los instrumentos de patrimonio, el importe de los derechos preferentes de suscripción y similares adquiridos.

Intereses

El Grupo reconoce los intereses pasivos financieros devengados con posterioridad en la cuenta de pérdidas y ganancias consolidada.

Bajas de activos financieros

El Grupo aplica los criterios de baja de activos financieros a una parte de un activo financiero o a una parte de un grupo de activos financieros similares o a un activo financiero o a un grupo de activos financieros similares.

Los activos financieros se dan de baja contable cuando los derechos a recibir flujos de efectivo relacionados con los mismos han vencido o se han transferido y el Grupo ha traspasado sustancialmente los riesgos y beneficios derivados de su titularidad.

La baja de un activo financiero en su totalidad implica el reconocimiento de resultados por la diferencia existente entre su valor contable y la suma de la contraprestación recibida, neta de gastos de la transacción, incluyéndose los activos obtenidos o pasivos asumidos. Asimismo, se reclasifican, en su caso, los importes diferidos en el patrimonio neto a la cuenta de pérdidas y ganancias consolidada.

Deterioro de valor de activos financieros

Un activo financiero o grupo de activos financieros está deteriorado y se ha producido una pérdida por deterioro, si existe evidencia objetiva del deterioro como resultado de uno o más eventos que han ocurrido después del reconocimiento inicial del activo y ese evento o eventos causantes de la pérdida tienen un impacto sobre los flujos de efectivo futuros estimados del activo o grupo de activos financieros, que puede ser estimado con fiabilidad.

El Grupo sigue el criterio de registrar las oportunas correcciones valorativas por deterioro de los activos financieros a coste amortizado, cuando se ha producido una reducción o retraso en los flujos de efectivo estimados futuros, motivados por la insolvencia del deudor.

GLOBALIA CORPORACIÓN EMPRESARIAL, S.A. Y SOCIEDADES DEPENDIENTES**Memoria de las Cuentas Anuales Consolidadas**

Asimismo, en el caso de instrumentos de patrimonio, existe deterioro de valor cuando se produce la falta de recuperabilidad del valor en libros del activo por un descenso prolongado o significativo en su valor razonable.

Deterioro de valor de activos financieros valorados a coste amortizado

El importe de la pérdida por deterioro del valor de activos financieros valorados a coste amortizado es la diferencia entre el valor contable del activo financiero y el valor actual de los flujos de efectivo futuros estimados, excluyendo las pérdidas crediticias futuras en las que no se ha incurrido, descontados al tipo de interés efectivo original del activo. Para los activos financieros a tipo de interés variable se utiliza el tipo de interés efectivo que corresponde a la fecha de valoración según las condiciones contractuales. No obstante, el Grupo utiliza el valor de mercado de los mismos, siempre que éste sea lo suficientemente fiable como para considerarlo representativo del valor que pudiera recuperar.

La pérdida por deterioro se reconoce con cargo a resultados y es reversible en ejercicios posteriores, si la disminución puede ser objetivamente relacionada con un evento posterior a su reconocimiento. No obstante, la reversión de la pérdida tiene como límite el coste amortizado que hubieran tenido los activos, si no se hubiera registrado la pérdida por deterioro de valor.

El Grupo reduce directamente el importe en libros de un activo financiero cuando no tiene expectativas razonables de recuperación total o parcialmente.

Fianzas

Las fianzas recibidas, se valoran siguiendo los criterios expuestos para los pasivos financieros. La diferencia entre el importe recibido y el valor razonable se reconoce como un cobro anticipado que se imputa a la cuenta de pérdidas y ganancias consolidada durante el periodo de arrendamiento (durante el periodo que se presta el servicio).

Las fianzas entregadas, se valoran siguiendo los criterios expuestos para los activos financieros. La diferencia entre el importe entregado y el valor razonable, se reconoce como un pago anticipado que se imputa a la cuenta de pérdidas y ganancias consolidada durante el periodo de arrendamiento (durante el periodo que se presta el servicio).

GLOBALIA CORPORACIÓN EMPRESARIAL, S.A. Y SOCIEDADES DEPENDIENTES**Memoria de las Cuentas Anuales Consolidadas**Contabilidad de operaciones de cobertura

Los instrumentos financieros derivados se reconocen inicialmente siguiendo los criterios expuestos anteriormente para los activos y pasivos financieros. Los instrumentos financieros derivados, que no cumplen con los criterios de la contabilidad de coberturas expuestos a continuación se clasifican y valoran como activos o pasivos financieros a valor razonable con cambios en resultados. Los instrumentos financieros derivados, que cumplen con los criterios de la contabilidad de coberturas, se reconocen inicialmente por su valor razonable, más, en su caso, los costes de transacción que son directamente atribuibles a la contratación de los mismos o menos, en su caso, los costes de transacción que son directamente atribuibles a la emisión de los mismos. No obstante, los costes de transacción se reconocen posteriormente en resultados, en la medida en que no forman parte de la variación efectiva de la cobertura.

Al inicio de la cobertura, el Grupo Globalia designa y documenta formalmente las relaciones de cobertura, así como el objetivo y la estrategia que asume con respecto a las mismas. La contabilización de las operaciones de cobertura, sólo resulta de aplicación cuando se espera que la cobertura sea altamente eficaz al inicio de la cobertura y en los ejercicios siguientes para conseguir compensar los cambios en el valor razonable o en los flujos de efectivo atribuibles al riesgo cubierto, durante el periodo para el que se ha designado la misma.

Sólo designan como partidas cubiertas los activos, pasivos, compromisos en firme y las transacciones previstas altamente probables que impliquen a una parte externa al Grupo. La contabilización de coberturas, de considerarse como tal, es interrumpida cuando el instrumento de cobertura vence, o es vendido, finalizado o ejercido, o deja de cumplir los criterios para la contabilización de coberturas. Cualquier beneficio o pérdida acumulada correspondiente al instrumento de cobertura que haya sido registrado en el patrimonio neto se mantiene dentro del patrimonio neto hasta que se produzca la operación prevista. Las liquidaciones al vencimiento de las coberturas eficaces de fuel se registran como mayor o menor gasto de acuerdo con su naturaleza. Cuando no se espera que se produzca la operación que está siendo objeto de cobertura, los beneficios o pérdidas acumulados netos reconocidos en el patrimonio neto se transfieren a los resultados netos del periodo.

Los derivados contratados corresponden fundamentalmente a operaciones de cobertura de riesgo de cambio (dólar americano), tipo de interés y de precios del combustible teniendo como objetivo reducir significativamente estos riesgos en las operaciones subyacentes que son objeto de cobertura. No se utilizan instrumentos financieros derivados con fines especulativos.

(n) Existencias

Las existencias se valoran inicialmente por el coste de adquisición o producción.

Las entidades consolidadas valoran sus existencias al precio de última factura, que no difiere significativamente del coste según el método primera entrada-primer salida.

Los anticipos a cuenta de existencias se reconocen inicialmente por su coste. En ejercicios posteriores y siempre que el periodo que medie entre el pago y la recepción de las existencias exceda de un año, los anticipos devengan intereses al tipo incremental del proveedor.

Derechos de emisión

El Grupo realiza emisiones de dióxido de carbono (CO₂) en su actividad como operador de aeronaves y debe entregar en los primeros meses del ejercicio siguiente los derechos de emisión de dióxido de carbono (CO₂) equivalentes a las emisiones realizadas durante el ejercicio anterior, en concreto *European Union Aviation Allowances* (EUAs), *Swiss Aviation Allowances* (CHUAs) para el cumplimiento bajo el esquema suizo y *UK Aviation Allowances* (UKAs) para el cumplimiento bajo el esquema de Reino Unido.

Adicionalmente, pueden utilizarse Certified Emission Reductions (CERs) y Emission Reduction Units (ERUs) para otros fines, como la compensación voluntaria de emisiones.

(Continúa)

GLOBALIA CORPORACIÓN EMPRESARIAL, S.A. Y SOCIEDADES DEPENDIENTES**Memoria de las Cuentas Anuales Consolidadas**

De acuerdo con la Directiva 2003/87/EC y modificaciones posteriores de la Directiva del Parlamento Europeo y del Consejo, por la que se establece un régimen para el comercio de derechos de emisión de gases de efecto invernadero en la Comunidad Europea, en 2012 entraron en vigor las medidas para reducir el impacto en el cambio climático de la aviación, que suponen que las aerolíneas deberán asumir ciertos costes por las emisiones de CO₂, realizadas en vuelos con origen o destino en algún país de la Unión Europea.

Con fecha 17 de noviembre de 2014 la sociedad Air Europa Líneas Aéreas, S.A.U. recibió por parte del Ministerio de Agricultura, Alimentación y Medio Ambiente, un comunicado sobre la aplicación del nuevo Reglamento UE n° 421/2014, que introdujo una serie de modificaciones: el ámbito de aplicación del sistema europeo de comercio de derechos de emisión se redujo para los años 2013 a 2016 a las emisiones correspondientes dentro del Espacio Económico Europeo, quedando fuera del ámbito de aplicación las emisiones correspondientes a los vuelos operados entre un aeródromo situado en una región ultra periférica, en el sentido del art. 349 del Tratado de Funcionamiento de la Unión Europea (TFUE), y un aeródromo situado en otra región del Espacio Económico durante los años 2013 a 2016. Además, dejaron de estar incluidos en el sistema de comercio de derechos de emisión, a partir del 1 de enero de 2013 hasta el 31 de diciembre de 2020, los vuelos efectuados por operadores de aeronaves no comerciales que realicen vuelos con un total de emisiones inferiores a 1.000 toneladas al año.

De acuerdo con lo anterior, el número de derechos gratuitos a recibir por los operadores aéreos se redujo en proporción a la reducción del ámbito de aplicación del régimen de comercio para los años 2013 a 2016. A tal fin, los Estados Miembros ajustaron las asignaciones individualizadas de derechos de emisión de sus operadores aéreos atribuidos correspondientes a dichas anualidades.

En cumplimiento con el mandato establecido en el Reglamento UE N° 421/2014, mediante acuerdo de 7 de noviembre de 2014, el Consejo de ministros modificó la asignación gratuita de derechos que correspondían recibir durante los años 2013 a 2016 a los operadores aéreos cuya asignación fue aprobada mediante Acuerdo de Consejo de ministros de fecha 16 de diciembre de 2011 y posterior corrección de fecha 13 de julio 2012. La asignación definitiva ascendió a 252.224 derechos para los años 2013 a 2016 exclusivamente, no resultando modificadas por este acuerdo las cantidades previstas para el periodo de comercio, es decir, los años 2017 a 2020.

Adicionalmente, en 2018 se aprobó la Directiva (UE) 2018/410 por la que se modifica la Directiva 2003/87/CE para constituir el marco legislativo para la IV fase del comercio, que tendrá lugar entre 2021-2030, que busca intensificar las reducciones de emisiones de forma eficaz en relación con los costes y facilitar las inversiones en tecnologías hipocarbónicas. Esta nueva directiva se presenta como el instrumento principal de la Unión Europea para alcanzar sus objetivos de reducción de emisiones a 2030.

En 2018, OACI aprobó CORSIA con objeto de estabilizar las emisiones de gases de efecto invernadero procedentes de la aviación internacional en sus niveles de 2019-2020 anteriores a la COVID. Complementa un conjunto más amplio de medidas, que comprende la mejora de la tecnología de las aeronaves, mejoras operativas y combustibles sostenibles para aviación.

Las obligaciones del CORSIA ya se están aplicando. Los requisitos de seguimiento, notificación y verificación relativos a las emisiones de CO₂ procedentes de los vuelos internacionales se aplican desde el 1 de enero de 2019. Estas obligaciones se han incorporado al Derecho de la Unión mediante el derecho derivado. Los requisitos de compensación del CORSIA se aplican desde el 1 de enero de 2021. La participación de los Estados en la fase piloto (2021-2023) y la primera fase (2024-2026) del CORSIA es voluntaria. En junio de 2020, el Consejo adoptó una Decisión que sellaba la participación de la UE en el CORSIA desde el inicio de la fase voluntaria, que comenzó el 1 de enero de 2021.

Según la Decisión N° 2/2019 de 5 de diciembre de 2019, se acuerda la vinculación del esquema de emisiones suizo con el europeo quedando, a partir del 1 de enero de 2020, los vuelos con origen en algún país de la Unión Europea y destino a un aeródromo situado en territorio suizo cubierto por el RCDE-UE y los vuelos con origen Suiza y destino a algún país de la Unión Europea cubiertos por el esquema suizo.

(Continúa)

GLOBALIA CORPORACIÓN EMPRESARIAL, S.A. Y SOCIEDADES DEPENDIENTES**Memoria de las Cuentas Anuales Consolidadas**

La Comisión Europea el 16 de diciembre de 2020, dio instrucciones al administrador central para que anotase en el Diario de Transacciones de la Unión Europea los cuadros nacionales de asignación para la aviación de Bélgica, Bulgaria, Chipre, Chequia, Dinamarca, Alemania, Estonia, Irlanda, Grecia, España, Francia, Croacia, Islandia, Italia, Letonia, Lituania, Luxemburgo, Hungría, Malta, los Países Bajos, Noruega, Austria, Polonia, Portugal, Rumanía, Eslovenia, Eslovaquia, Finlandia y Suecia. La asignación total para la Sociedad en los años 2021-2023 asciende a 679.516 EUAs.

Desde el 1 de enero de 2021, debido a la salida del Reino Unido de la Unión Europea (Brexit), entró en vigor un nuevo esquema de emisiones, UK-ETS, que es de aplicación a vuelos con origen en el Reino Unido y destino a un aeródromo ubicado en el Espacio Económico Europeo.

La asignación definitiva del periodo 2023 ha ascendido a 228.434 EUAAs, 5.890 CHUAs y 7.384 UKAs (la asignación definitiva en el periodo 2022 ascendió a 241.291 EUAAs, 6.030 CHUAs y 15.290 UKAs) (véase nota 18). Durante el año 2022 se recibieron las asignaciones gratuitas de los periodos 2021 y 2022 de UKAA por importes de 7.558 y 7.732 correspondientes al esquema de emisiones de Reino Unido.

El Grupo registra estos derechos en el momento de su asignación en la cuenta "Existencias -Derechos de emisión de gases de efecto invernadero" de acuerdo con su valor venal, reconociendo en ese momento una subvención de capital no reintegrable por el mismo importe.

Con posterioridad a su registro inicial, los derechos de emisión se mantenían contabilizados por el valor otorgado en el momento de su recepción o adquisición.

El epígrafe "Provisiones a corto plazo" del balance de situación recoge, con cargo al epígrafe "Otros gastos de explotación" de la cuenta de pérdidas y ganancias, el importe de los gastos asociados a los gases de efecto invernadero consumidos en el ejercicio valorados por el importe al que fueron concedidos o adquiridos si se dispone de dichos derechos, o bien valorados considerando la mejor estimación posible del coste a incurrir para cubrir el déficit de derechos.

En primer lugar, mediante los derechos recibidos por una asignación contemplada en el régimen de emisiones, los cuales son imputados a las emisiones realizadas en proporción a las emisiones totales previstas para el periodo completo para el cual se han asignado. El gasto correspondiente a esta parte de la obligación se determina en función del valor contable de los derechos de emisión transferidos.

A continuación, mediante los restantes derechos de emisión registrados. El gasto correspondiente a esta parte de la obligación se determina, de acuerdo con el método del precio medio o coste medio ponderado de dichos derechos de emisión.

Los derechos de emisión adquiridos con el propósito de ser vendidos se clasifican y valoran aplicando las normas sobre existencias.

Por su parte, las subvenciones de carácter no reintegrable asociadas a los derechos de emisión adquiridos a título gratuito se imputan a la cuenta de pérdidas y ganancias conforme se reconocen los gastos derivados de las emisiones de gases relacionadas con los derechos de emisión subvencionados.

(o) Efectivo y otros activos líquidos equivalentes

El efectivo y otros activos líquidos equivalentes incluyen el efectivo en caja y los depósitos bancarios a la vista en entidades de crédito. También se incluyen bajo este concepto otras inversiones a corto plazo de gran liquidez siempre que sean fácilmente convertibles en importes determinados de efectivo y que están sujetas a un riesgo insignificante de cambios de valor. A estos efectos se incluyen las inversiones con vencimientos de menos de tres meses desde la fecha de adquisición.

(Continúa)

GLOBALIA CORPORACIÓN EMPRESARIAL, S.A. Y SOCIEDADES DEPENDIENTES**Memoria de las Cuentas Anuales Consolidadas****(p) Planes de prestaciones definidas**

De acuerdo con la reglamentación laboral española vigente, los empleados que en el momento de su jubilación tengan una antigüedad determinada, tendrán derecho a un premio de jubilación que varía en función de su antigüedad y de su edad a la fecha de jubilación. Algunos convenios colectivos aplicables a otras entidades españolas del Grupo, principalmente las sociedades hoteleras con actividad diferente a las mencionadas en el párrafo anterior, establecen, básicamente, que el personal fijo para el que se extinga su relación laboral entre los 60 y 65 años de edad percibirá un premio de vinculación equivalente a un número de mensualidades proporcional a los años trabajados. Dada la elevada rotación no se espera que puedan surgir pasivos relevantes por estos conceptos

(q) Provisiones**(i) Criterios generales**

Las provisiones se reconocen cuando el Grupo tiene una obligación presente, ya sea legal, contractual, implícita o tácita, como resultado de un suceso pasado; es probable que exista una salida de recursos que incorporen beneficios económicos futuros para cancelar tal obligación; y se puede realizar una estimación fiable del importe de la obligación.

Los importes reconocidos en el balance de situación consolidado corresponden a la mejor estimación a la fecha de cierre de los desembolsos necesarios para cancelar la obligación presente, una vez considerados los riesgos e incertidumbres relacionados con la provisión y, cuando resulte significativo, el efecto financiero producido por el descuento, siempre que se pueda determinar con fiabilidad los desembolsos que se van a efectuar en cada periodo. El tipo de descuento se determina antes de impuestos, considerando el valor temporal del dinero, así como los riesgos específicos que no han sido considerados en los flujos futuros relacionados con la provisión en cada fecha de cierre.

Las obligaciones aisladas se valoran por el desenlace individual que resulta más probable. Si la obligación implica una población importante de partidas homogéneas, ésta se valora ponderando los desenlaces posibles por sus probabilidades. Si existe un rango continuo de desenlaces posibles y cada punto del rango tiene la misma probabilidad que el resto, la obligación se valora por el importe medio.

El efecto financiero de las provisiones se reconoce como gastos financieros en la cuenta de pérdidas y ganancias consolidada.

Las provisiones no incluyen el efecto fiscal, ni las ganancias esperadas por la enajenación o abandono de activos.

Los derechos de reembolso exigibles a terceros para liquidar la provisión se reconocen como un activo separado cuando es prácticamente seguro su cobro efectivo. El reembolso se reconoce como un ingreso en la cuenta de pérdidas y ganancias consolidada de acuerdo con la naturaleza del gasto, con el límite del importe de la provisión.

En aquellos casos en los que el Grupo ha externalizado el riesgo cubierto a un tercero mediante un acuerdo legal o contractual, la provisión se reconoce exclusivamente por la parte del riesgo asumido.

Las provisiones se revierten contra resultados cuando no es probable que exista una salida de recursos para cancelar tal obligación.

GLOBALIA CORPORACIÓN EMPRESARIAL, S.A. Y SOCIEDADES DEPENDIENTES

Memoria de las Cuentas Anuales Consolidadas

(ii) Provisiones para programas de fidelización

Air Europa Líneas Aéreas, S.A.U. registra una provisión por el valor razonable de los pasivos devengados a fecha de cierre, que se encuentra registrado en el epígrafe "Provisiones a corto plazo" del balance consolidado (véase nota 23) por importe de 1.376 miles de euros (1.280 miles de euros para el ejercicio terminado el 31 de diciembre de 2022).

Durante el ejercicio 2017 se cedió a la sociedad del Grupo Air Europa Suma Miles, S.L.U. la operativa relacionada con los puntos dado que se ha desarrollado un nuevo programa de puntos denominado "Suma", para estos casos, se registra un coste que le comunica el proveedor, en este caso la sociedad Air Europa Suma Miles, S.L.U.

El Grupo registra el ingreso de transporte cuando los puntos de cualquiera de sus programas son utilizados en un vuelo de esta sociedad.

(iii) Provisiones por indemnización

Las indemnizaciones por cese involuntario se reconocen en el momento en que existe un plan formal detallado y se ha generado una expectativa válida entre el personal afectado de que se va a producir la rescisión de la relación laboral, ya sea por haber comenzado a ejecutar el plan o por haber anunciado sus principales características.

Las provisiones relacionadas con procesos de reestructuración se reconocen en el momento en que existe un plan formal detallado y se ha generado una expectativa válida entre el personal de que se va a producir la rescisión de la relación laboral ya sea por haber comenzado a ejecutar el plan o por haber anunciado sus principales características.

De acuerdo a lo estipulado en el Convenio Colectivo de Asistencia en Tierra en Aeropuertos, referente a la subrogación de los empleados, se establece que, una vez finalizada las concesiones, la nueva empresa adjudicataria de dichos servicios se subrogará en la posición de empleador respecto de la totalidad de los trabajadores que voluntariamente, y respetando los derechos de cada uno, decidan subrogarse en el nuevo operador. En el caso, poco probable, que los trabajadores decidan voluntariamente no acogerse a la subrogación al nuevo operador, el operador cedente, en este caso las entidades pertenecientes a la División de Handling, se verán obligados a indemnizar a los mismos por el importe correspondiente a 21 días por año de servicio con un máximo de 12 mensualidades. En opinión de los Administradores de la Sociedad dominante no se estima que puedan devengarse pasivos de consideración derivados de estas indemnizaciones, dadas las favorables condiciones de subrogación estipuladas en el referido Convenio Colectivo, por lo que no se contabiliza provisión alguna en las cuentas anuales consolidadas.

(iv) Provisiones para grandes reparaciones en flota operada bajo contratos de arrendamiento operativo

Para la flota que se opera en régimen de arrendamiento operativo y en función de lo establecido en los contratos, el Grupo constituye una provisión por el coste total a incurrir en las revisiones programadas (revisiones generales de aeronaves, motores y componentes), imputando dicho coste a la cuenta de resultados linealmente en el período que transcurre entre dos revisiones sucesivas. Adicionalmente, Air Europa Líneas Aéreas, S.A.U. y Aeronova, S.L.U., provisiona el coste de devolución de las aeronaves arrendadas, según las condiciones contractuales pactadas con el arrendador, cuando tiene suficiente información técnica y financiera para estimar con fiabilidad dicho coste.

Para algunos de los contratos establecidos entre Air Europa Líneas Aéreas, S.A.U. y Aeronova, S.L.U. y los arrendadores de las aeronaves, la mayoría de los costes de estas revisiones son pagados periódicamente al arrendador. Esta sociedad hace frente a estas revisiones periódicas mediante el reintegro del arrendador de los importes previamente anticipados al mismo. Los importes mensuales pagados a los arrendadores como anticipos a cuenta se registran en los epígrafes "Inversiones financieras a largo plazo - Otros activos financieros" e "Inversiones financieras a corto plazo - Otros activos financieros" en base a su periodo de compensación.

(Continúa)

GLOBALIA CORPORACIÓN EMPRESARIAL, S.A. Y SOCIEDADES DEPENDIENTES**Memoria de las Cuentas Anuales Consolidadas****(r) Ingresos por venta de bienes y prestación de servicios**

Los ingresos por la venta de bienes o servicios se reconocen por el valor razonable de la contrapartida recibida o a recibir derivada de los mismos. Los descuentos por pronto pago, por volumen u otro tipo de descuentos, así como los intereses incorporados al nominal de los créditos, se registran como una minoración de los mismos.

Los ingresos derivados de la prestación de servicios se reconocen considerando el grado de realización a la fecha de cierre cuando el importe de los ingresos; el grado de realización; los costes ya incurridos y los pendientes de incurrir pueden ser valorados con fiabilidad y es probable que se reciban los beneficios económicos derivados de la prestación del servicio.

Air Europa Líneas Aéreas, S.A.U. y Aeronova, S.L.U. registran los ingresos ordinarios derivados de la prestación de servicios de transporte aéreo cuando el pasajero efectivamente ha volado. El importe recibido de billetes vendidos a cuenta de vuelos futuros se registra en el epígrafe "Periodificaciones a corto plazo" del pasivo del balance de situación consolidado adjunto. El saldo del epígrafe "Periodificaciones a corto plazo" representa la estimación del pasivo correspondiente a billetes vendidos con anterioridad a la fecha de cierre de cada ejercicio y que están pendientes de utilizarse a dicha fecha.

Be Live Hotels, S.L.U., Inversiones Costa Adeje, S.L.U., Explotadora Hotelera Luabay, S.L.U., Smart Inversiones S.A.S., Inversiones La Albufera, S.A.S. y Media and Desing, S.L.U. tienen como actividad la explotación y comercialización de complejos hoteleros. Estas sociedades registran los ingresos derivados de su actividad en función de las pernoctaciones realizadas por sus clientes.

Para la división de Globalia Handling S.L.U se reconocen ingresos por el criterio genérico del valor razonable de la contrapartida recibida o a recibir derivada de los mismos.

Las transacciones realizadas entre las entidades incluidas en el perímetro de consolidación contable han sido eliminadas en el proceso de consolidación, tal como se indica en el apartado a) de esta nota.

(s) Impuesto sobre beneficios

El gasto o ingreso por el impuesto sobre beneficios comprende tanto el impuesto corriente como el impuesto diferido.

Los activos o pasivos por impuesto sobre beneficios corriente se valoran por las cantidades que se espera pagar o recuperar de las autoridades fiscales, utilizando la normativa y tipos impositivos vigentes o aprobados y pendientes de publicación en la fecha de cierre del ejercicio.

El impuesto sobre beneficios corriente o diferido se reconoce en resultados, salvo que surja de una transacción o suceso económico que se ha reconocido en el mismo ejercicio o en otro diferente, contra patrimonio neto consolidado o de una combinación de negocios.

Las deducciones y otras ventajas fiscales del impuesto sobre beneficios concedidas por Administraciones Públicas como una minoración de la cuota de dicho impuesto que en sustancia tengan la consideración de subvenciones oficiales se reconocen siguiendo la normativa al respecto.

GLOBALIA CORPORACIÓN EMPRESARIAL, S.A. Y SOCIEDADES DEPENDIENTES

Memoria de las Cuentas Anuales Consolidadas

La Sociedad dominante tributa en régimen de consolidación fiscal con las sociedades del grupo empresarial Globalia integrado por Globalia Corporación Empresarial como sociedad dominante, y por las siguientes sociedades como dependientes: Air Europa Líneas Aéreas, S.A.U.; Globalia Formación, S.L.U.; Globalia Mantenimiento Aeronáutico, S.L.U.; Globalia Broker Services, S.A.U.; Globalia Activos Inmobiliarios, S.A.U.; Globalia Sistemas y Comunicaciones, S.L.U.; Globalia Hotel Orotava, S.L.U.; Iberhandling, S.A.U.; Globalia Call Center, S.A.U.; Be Live Hotels, S.L.U.; Globalia Handling, S.A.U.; Globalia Artes Gráficas, S.L.U.; Globalia Hotel Talavera, S.A.U.; Media&Design, S.A.U.; Iberrail Spanish Railroads, S.A.U.; Groundforce Cargo, S.L.U.; Globalia Servicios Corporativos, S.L.U.; Globalia Gestión Seguros, S.L.U.; Canoa Spain, S.L.U.; Halcon Online Services, S.A.U.; Techite Inversiones 2012, S.L.U.; Luabay Hoteles y Apartamentos, S.L.U.; Inversiones Costa Adeje, S.A.U.; León Activos Aeronáuticos, S.L.U.; Aeronova, S.L.U.; Globalia Autocares Levante, S.L.; Air Europa Suma Miles, S.L.U.; Mundaka Corporación Hotelera, S.L.U.; Punta Cana Inversiones Exteriores, S.L.; Zarek Investments 2017, S.L.U.; Cloverdale Spain, S.L.U.; Air Europa Holding, S.L.

(i) Reconocimiento de pasivos por impuesto diferido

El Grupo reconoce todos los pasivos por impuesto diferido excepto que:

- surjan del reconocimiento inicial del fondo de comercio o de un activo o pasivo en una transacción que no es una combinación de negocios y en la fecha de la transacción no afecta ni al resultado contable ni a la base imponible fiscal;
- correspondan a diferencias temporarias impositivas relacionadas con inversiones en sociedades dependientes, asociadas y multigrupo sobre las que el Grupo tenga la capacidad de controlar el momento de su reversión y no fuese probable que se produzca su reversión en un futuro previsible.

(ii) Reconocimiento de activos por impuesto diferido

El Grupo reconoce los activos por impuesto diferido siempre que:

- resulte probable que existan ganancias fiscales futuras suficientes para su compensación o cuando la legislación fiscal contemple la posibilidad de conversión futura de activos por impuesto diferido en un crédito exigible frente a la Administración Pública. No obstante, los activos que surjan del reconocimiento inicial de activos o pasivos en una transacción que no es una combinación de negocios y en la fecha de la transacción no afecta ni al resultado contable ni a la base imponible fiscal, no son objeto de reconocimiento;
- correspondan a diferencias temporarias deducibles relacionadas con inversiones en sociedades dependientes, asociadas y multigrupo en la medida en que las diferencias temporarias vayan a revertir en un futuro previsible y se espere generar ganancias fiscales futuras para compensar las diferencias.

El Grupo reconoce la conversión de un activo por impuesto diferido en una cuenta a cobrar frente a la Administración Pública, cuando es exigible según lo dispuesto en la legislación fiscal vigente. A estos efectos, se reconoce la baja del activo por impuesto diferido con cargo al gasto por impuesto sobre beneficios diferido y la cuenta a cobrar con abono al impuesto sobre beneficios corriente. De igual forma, el Grupo reconoce el canje de un activo por impuesto diferido por valores de Deuda Pública, cuando se adquiere la titularidad de los mismos.

El Grupo reconoce la obligación de pago derivada de la prestación patrimonial como un gasto de explotación por el valor actual de la misma con abono a la deuda con la Administración Pública y clasificada como corriente o no corriente atendiendo al plazo esperado de liquidación de la misma.

GLOBALIA CORPORACIÓN EMPRESARIAL, S.A. Y SOCIEDADES DEPENDIENTES**Memoria de las Cuentas Anuales Consolidadas**

Salvo prueba en contrario, no se considera probable que el Grupo disponga de ganancias fiscales futuras cuando se prevea que su recuperación futura se va a producir en un plazo superior a los diez años contados desde la fecha de cierre del ejercicio, al margen de cuál sea la naturaleza del activo por impuesto diferido o en el caso de tratarse de créditos derivados de deducciones y otras ventajas fiscales pendientes de aplicar fiscalmente por insuficiencia de cuota, cuando habiéndose producido la actividad u obtenido el rendimiento que origine el derecho a la deducción o bonificación, existan dudas razonables sobre el cumplimiento de los requisitos para hacerlas efectivas.

El Grupo sólo reconoce los activos por impuestos diferido derivados de pérdidas fiscales compensables, en la medida que sea probable que se vayan a obtener ganancias fiscales futuras que permitan compensarlos en un plazo no superior al establecido por la legislación fiscal aplicable, con el límite máximo de diez años, salvo prueba de que sea probable su recuperación en un plazo superior, cuando la legislación fiscal permita compensarlos en un plazo superior o no establezca límites temporales a su compensación.

Por el contrario se considera probable que el Grupo dispone de ganancias fiscales suficientes para recuperar los activos por impuesto diferido, siempre que existan diferencias temporarias imponibles en cuantía suficiente, relacionadas con la misma autoridad fiscal y referidas al mismo sujeto pasivo, cuya reversión se espere en el mismo ejercicio fiscal en el que se prevea reviertan las diferencias temporarias deducibles o en ejercicios en los que una pérdida fiscal, surgida por una diferencia temporal deducible, pueda ser compensada con ganancias anteriores o posteriores. Cuando las únicas ganancias fiscales futuras se derivan de la existencia de diferencias temporarias imponibles, los activos por impuesto diferido derivados de pérdidas fiscales compensables se limitan al 70% del importe de los pasivos por impuesto diferido reconocidos.

El Grupo reconoce los activos por impuesto diferido que no han sido objeto de reconocimiento por exceder del plazo de recuperación de los diez años, a medida que el plazo de reversión futura no excede de los diez años contados desde la fecha del cierre del ejercicio o cuando existan diferencias temporarias imponibles en cuantía suficiente.

Al objeto de determinar las ganancias fiscales futuras, el Grupo tiene en cuenta las oportunidades de planificación fiscal, siempre que tenga la intención de adoptarlas o es probable que las vaya a adoptar.

(iii) Valoración de activos y pasivos por impuesto diferido

Los activos y pasivos por impuesto diferido se valoran por los tipos impositivos que vayan a ser de aplicación en los ejercicios en los que se espera realizar los activos o pagar los pasivos, a partir de la normativa y tipos que están vigentes o aprobados y pendientes de publicación y una vez consideradas las consecuencias fiscales que se derivarán de la forma en que el Grupo espera recuperar los activos o liquidar los pasivos. A estos efectos, el Grupo ha considerado la deducción por reversión de medidas temporales desarrollada en la disposición transitoria trigésima séptima de la Ley 27/2014, de 27 de noviembre, del Impuesto sobre Sociedades, como un ajuste al tipo impositivo aplicable a la diferencia temporal deducible asociada a la no deducibilidad de las amortizaciones practicadas en los ejercicios 2013 y 2014.

(iv) Compensación y clasificación

El Grupo sólo compensa los activos y pasivos por impuesto sobre beneficios si existe un derecho legal a su compensación frente a las autoridades fiscales y tiene la intención de liquidar las cantidades que resulten por su importe neto o bien realizar los activos y liquidar los pasivos de forma simultánea.

Los activos y pasivos por impuesto diferido se reconocen en balance de situación consolidado como activos o pasivos no corrientes, independientemente de la fecha esperada de realización o liquidación.

GLOBALIA CORPORACIÓN EMPRESARIAL, S.A. Y SOCIEDADES DEPENDIENTES**Memoria de las Cuentas Anuales Consolidadas****(t) Clasificación de activos y pasivos entre corriente y no corriente**

El Grupo presenta el balance consolidado clasificando activos y pasivos entre corriente y no corriente. A estos efectos son activos o pasivos corrientes aquellos que cumplan los siguientes criterios:

- Los activos se clasifican como corrientes cuando se espera realizarlos o se pretende venderlos o consumirlos en el transcurso del ciclo normal de explotación, se mantienen fundamentalmente con fines de negociación, se espera realizarlos dentro del periodo de los doce meses posteriores a la fecha de cierre o se trata de efectivo u otros activos líquidos equivalentes, excepto en aquellos casos en los que no puedan ser intercambiados o utilizados para cancelar un pasivo, al menos dentro de los doce meses siguientes a la fecha de cierre.
- Los pasivos se clasifican como corrientes cuando se espera liquidarlos en el ciclo normal de explotación, se mantienen fundamentalmente para su negociación, se tienen que liquidar dentro del periodo de doce meses desde la fecha de cierre o el Grupo no tiene el derecho incondicional para aplazar la cancelación de los pasivos durante los doce meses siguientes a la fecha de cierre.
- Los pasivos financieros se clasifican como corrientes cuando deban liquidarse dentro de los doce meses siguientes a la fecha de cierre, aunque el plazo original sea por un periodo superior a doce meses y exista un acuerdo de refinanciación o de reestructuración de los pagos a largo plazo que haya concluido después de la fecha de cierre y antes de que las cuentas anuales sean formuladas.

(u) Medioambiente

El Grupo realiza operaciones cuyo propósito principal es prevenir, reducir o reparar el daño que como resultado de sus actividades pueda producir sobre el medio ambiente.

Los gastos derivados de las actividades medioambientales se reconocen como otros gastos de explotación en el ejercicio en el que se incurren.

La información relevante sobre estas actividades se desglosa en la Nota 29.

(v) Transacciones entre empresas del grupo excluidas del conjunto consolidable

Las transacciones entre empresas de Grupo excluidas del conjunto consolidable, salvo aquellas relacionadas con fusiones, escisiones y aportaciones no dinerarias de negocios, se reconocen por el valor razonable de la contraprestación entregada o recibida. La diferencia entre dicho valor y el importe acordado, se registra de acuerdo con la sustancia económica subyacente.

(w) Expediente de Regulación Temporal de Empleo

El Grupo se acogió a las ayudas derivadas de los expedientes de regulación temporal de empleo (ERTE), previstas en el Real Decreto-ley 18/2021, de 28 de septiembre, de medidas urgentes para la protección del empleo y la recuperación y la mejora del mercado de trabajo. A estos efectos, el Grupo reconoció la aportación empresarial a la Seguridad Social de los empleados en suspensión temporal de empleo, reducción de jornada o reincorporados por su importe íntegro como un gasto atendiendo a su naturaleza y una subvención por la parte bonificada atendiendo a los criterios indicados en la nota 32.

En la nota 32 se indican los compromisos asumidos por el Grupo por los ERTes realizados durante el ejercicio 2022.

GLOBALIA CORPORACIÓN EMPRESARIAL, S.A. Y SOCIEDADES DEPENDIENTES

Memoria de las Cuentas Anuales Consolidadas

(5) Negocios Conjuntos

La información relativa a los negocios conjuntos, que adoptan la forma de Uniones Temporales de empresas (UTES) se presenta en el Anexo IV.

(6) Activos no corrientes mantenidos para la venta

A 31 de diciembre de 2022, el Grupo reclasificó los activos y pasivos de las sociedades Globalia Hotel La Niña, S.L. y Globalia Hotel Palace de Muro, S.L.U. como mantenidos para la venta en base a los acuerdos adoptados con un tercero y que se han ejecutado con fecha abril 2023, procediendo a darse de baja dichos activos.

El detalle de los activos y pasivos mantenidos para la venta a 31 de diciembre de 2022 eran como sigue:

	Miles de euros
	2022
<i>Activos mantenidos para la venta:</i>	
Inmovilizado intangible	230
Inmovilizado material	52.733
Otros activos no corrientes	262
Activos por impuesto diferido	286
Periodificaciones	101
Bancos	23
Total activos	53.635
Pasivos directamente asociados con activos no corrientes mantenidos para la venta:	
Pasivos financieros con entidades de crédito	(15.434)
Derivados	(13)
Pasivos por impuesto diferido	(240)
Acreedores comerciales y otras cuentas a pagar	(173)
Otros pasivos corrientes	(7)
Total pasivos	(15.867)

(Continúa)

GLOBALIA CORPORACIÓN EMPRESARIAL, S.A. Y SOCIEDADES DEPENDIENTES

Memoria de las Cuentas Anuales Consolidadas

(7) Inmovilizado Intangible

La composición y los movimientos habidos en las cuentas incluidas en el Inmovilizado intangible, excepto el fondo de comercio y el fondo de comercio de consolidación, han sido los siguientes:

2023	Concesiones	Patentes, licencias, marcas y similares	Aplicaciones informáticas	Total
Coste al 1 de enero de 2023	2.853	2.226	116.130	121.209
Altas	-	535	13.326	13.861
Bajas	-	(37)	(3.860)	(3.897)
Traspasos	-	-	-	-
Salidas del perímetro	-	-	-	-
Coste al 31 de diciembre de 2023	2.853	2.724	125.596	131.173
Amortización acumulada al 1 de enero de 2023	(690)	(2.158)	(90.153)	(93.001)
Amortizaciones	-	(542)	(8.459)	(9.001)
Bajas	-	-	1.124	1.124
Traspasos	-	-	-	-
Salidas del perímetro	-	-	-	-
Amortización acumulada al 31 de diciembre de 2023	(690)	(2.700)	(97.488)	(100.878)
Valor neto contable al 31 de diciembre de 2023	2.163	24	28.108	30.295

(Continúa)

GLOBALIA CORPORACIÓN EMPRESARIAL, S.A. Y SOCIEDADES DEPENDIENTES

Memoria de las Cuentas Anuales Consolidadas

2022	Concesiones	Patentes, licencias, marcas y similares	Aplicaciones informáticas	Total
Coste al 1 de enero de 2022	2.853	2.330	111.606	116.789
Altas	-	-	6.908	6.908
Bajas	-	-	-	-
Traspasos	-	(6)	(45)	(51)
Salidas del perímetro	-	(98)	(2.339)	(2.437)
Coste al 31 de diciembre de 2022	2.853	2.226	116.130	121.209
Amortización acumulada al 1 de enero de 2022	(653)	(2.222)	(82.522)	(85.397)
Amortizaciones	(37)	(19)	(9.596)	(9.652)
Bajas	-	-	-	-
Traspasos	-	6	45	51
Salidas del perímetro	-	77	1.920	1.997
Amortización acumulada al 31 de diciembre de 2022	(690)	(2.158)	(90.153)	(93.001)
Valor neto contable al 31 de diciembre de 2022	2.163	68	25.977	28.208

Las altas del ejercicio 2023 y 2022 corresponden a desarrollos informáticos del negocio on-line y del negocio para las distintas Divisiones del Grupo.

(a) Bienes totalmente amortizados

El coste de los inmovilizados intangibles que están totalmente amortizados y que todavía están en uso al 31 de diciembre es como sigue:

Miles de euros	
2023	2022
Concesiones, patentes y marcas	2.532
Aplicaciones informáticas	77.845
80.377	43.300

(Continúa)

GLOBALIA CORPORACIÓN EMPRESARIAL, S.A. Y SOCIEDADES DEPENDIENTES

Memoria de las Cuentas Anuales Consolidadas

(8) Fondo de Comercio, Fondo de Comercio de Sociedades Consolidadas y Deterioro de Valor

La composición y los movimientos habidos en el fondo de comercio de sociedades consolidadas han sido los siguientes:

	Miles de euros	
	2023	2022
Coste al inicio del ejercicio	5.349	6.574
Salida perímetro	-	(1.225)
Coste al cierre del ejercicio	5.349	5.349
Amortización acumulada al inicio del ejercicio	(2.895)	(3.357)
Amortizaciones	(535)	(535)
Salida perímetro	-	997
Amortización acumulada al cierre del ejercicio	(3.430)	(2.895)
Valor neto contable al cierre del ejercicio	1.919	2.454

El detalle del periodo de vida útil residual, la UGE a la que pertenecen, la amortización del ejercicio, amortización acumulada y valor neto contable de los fondos de comercio individualmente significativos al 31 de diciembre son como sigue:

Descripción del activo	UGE	Periodo de vida útil residual	Miles de euros		
			2023		
			Amortización del ejercicio	Amortización Acumulada	Valor Neto Contable
Aeronova, S.L.U.	Aeronova	8 - 9 años	(239)	(1.949)	438
Golf Maioris, S.A.	Golf Maioris	3 años y 10 meses	(296)	(1.481)	1.481
			(535)	(3.430)	1.919

Descripción del activo	UGE	Periodo de vida útil residual	Miles de euros		
			2022		
			Amortización del ejercicio	Amortización Acumulada	Valor Neto Contable
Aeronova, S.L.U.	Aeronova	8 - 9 años	(239)	(1.710)	677
Golf Maioris, S.A.	Golf Maioris	3 años y 10 meses	(296)	(1.185)	1.777
			(535)	(2.895)	2.454

(Continúa)

GLOBALIA CORPORACIÓN EMPRESARIAL, S.A. Y SOCIEDADES DEPENDIENTES

Memoria de las Cuentas Anuales Consolidadas

(9) Inmovilizado Material

La composición y los movimientos habidos en las cuentas incluidas en el Inmovilizado material han sido los siguientes:

Miles de euros

	Terrenos	Construc- ciones	Instalaciones técnicas y maquinaria	Otras instalaciones, utillaje y mobiliario	Inmoviliza- do en curso y anticipos	Otro inmovilizado	Total
2023							
Coste al 1 de enero de 2023	59.737	208.386	318.459	48.267	68.876	11.853	715.578
Altas	-	110	9.354	1.104	41.158	1.324	53.050
Bajas	(8)	(240)	(7.197)	(501)	(2.318)	(321)	(10.585)
Salidas del perímetro	-	-	-	-	-	-	-
Traspasos	-	-	-	181	-	-	181
Coste al 31 de diciembre de 2023	59.729	208.256	320.616	49.051	107.716	12.856	758.224
Amortización acumulada al 1 de enero de 2023	-	(121.007)	(219.232)	(44.876)	-	(10.709)	(395.824)
Amortizaciones	-	(6.798)	(12.909)	(124)	(52)	(255)	(20.138)
Bajas	-	-	6.573	501	169	87	7.329
Salidas del perímetro	-	-	-	-	-	-	-
Traspasos	-	-	-	-	-	(2)	(2)
Amortización acumulada al 31 de diciembre de 2023	-	(127.805)	(225.568)	(44.499)	117	(10.879)	(408.635)
Deterioro acumulado de valor al 1 de enero de 2023	(2.187)	(3.278)	(2)	-	-	-	(5.467)
Dotación de pérdidas por deterioro							
Traspaso							
Deterioro acumulado de valor al 31 de diciembre de 2023	(2.187)	(3.278)	(2)	-	-	-	(5.467)
Valor neto contable al 31 de diciembre de 2023	57.542	77.173	95.046	4.552	107.833	1.977	344.122

(Continúa)

GLOBALIA CORPORACIÓN EMPRESARIAL, S.A. Y SOCIEDADES DEPENDIENTES

Memoria de las Cuentas Anuales Consolidadas

	Miles de euros						Total
	Terrenos	Construc- ciones	Instalaciones técnicas y maquinaria	Otras instalaciones, utillaje y mobiliario	Inmoviliza- do en curso y anticipos	Otro inmovilizado	
2022							
Coste al 1 de enero de 2022	69.649	270.120	328.517	53.369	68.308	13.470	803.433
Altas	-	45	3.152	2.316	568	422	6.503
Bajas	(66)	-	(1.537)	(103)	-	(1.495)	(3.201)
Salidas del perímetro	-	-	(1.544)	(778)	-	(327)	(2.649)
Traspasos	(9.846)	(61.779)	(10.129)	(6.537)	-	(217)	(88.508)
Coste al 31 de diciembre de 2022	59.737	208.386	318.459	48.267	68.876	11.853	715.578
Amortización acumulada al 1 de enero de 2022	-	(134.088)	(216.521)	(47.400)	-	(10.945)	(408.954)
Amortizaciones	-	(8.635)	(12.313)	(3.152)	-	(809)	(24.909)
Bajas	-	-	1.435	39	-	511	1.985
Salidas del perímetro	-	-	1.510	769	-	322	2.601
Traspasos	-	21.716	6.657	4.468	-	212	33.053
Amortización acumulada al 31 de diciembre de 2022	-	(121.007)	(219.232)	(44.876)	-	(10.709)	(395.824)
Deterioro acumulado de valor al 1 de enero de 2022	(2.187)	(3.278)	(2)	-	-	-	(5.467)
Dotación de pérdidas por deterioro	-	-	-	-	-	-	-
Traspaso	-	-	-	-	-	-	-
Deterioro acumulado de valor al 31 de diciembre de 2022	(2.187)	(3.278)	(2)	-	-	-	(5.467)
Valor neto contable al 31 de diciembre de 2022	57.550	84.101	99.225	3.391	68.876	1.144	314.287

(a) General

El epígrafe “inmovilizado en curso y anticipos” recoge los anticipos realizados al fabricante de aeronaves satisfechos por Air Europa Líneas Aéreas, S.A.U. vinculados a los diferentes pedidos de las aeronaves que se recibirán en el futuro.

Durante el ejercicio 2023 ha habido altas de inmovilizado material principalmente con concepto de diferentes repuestos y mejoras destinadas a las aeronaves del Grupo.

A 31 de diciembre de 2022 se traspasó al epígrafe de “activos no corrientes mantenidos para la venta” el

(Continúa)

GLOBALIA CORPORACIÓN EMPRESARIAL, S.A. Y SOCIEDADES DEPENDIENTES**Memoria de las Cuentas Anuales Consolidadas**

inmovilizado correspondiente a las sociedades Globalia Hotel La Niña, S.L y Globalia Hotel Palace de Muro, S.L.U. ya que las mismas han sido vendidas a un tercero en abril 2023.

Las bajas del ejercicio 2023 y 2022 corresponden principalmente a instalaciones de varias aeronaves por la finalización de varios contratos de arrendamiento.

Las altas del ejercicio 2023 y 2022 del epígrafe "Instalaciones técnicas y maquinaria" corresponden principalmente a equipos de handling y mejoras en los hoteles del grupo.

(b) Inmovilizado material situado en el extranjero

El detalle de los elementos del inmovilizado material situados en el extranjero al cierre es como sigue:

Miles de euros			
2023			
Descripción	Coste	Amortización acumulada	Total
Hotel Be Live Punta Cana Grand	106.643	(62.183)	44.460
Hotel Canoa	64.334	(47.805)	16.529
Locales y otros	6.636	(5.473)	1.163
	177.613	(115.461)	62.152

Miles de euros			
2022			
Descripción	Coste	Amortización acumulada	Total
Hotel Be Live Punta Cana Grand	106.509	(62.122)	44.387
Hotel Canoa	63.917	(47.772)	16.145
Locales y otros	6.636	(5.470)	1.166
	177.062	(115.364)	61.698

(Continúa)

GLOBALIA CORPORACIÓN EMPRESARIAL, S.A. Y SOCIEDADES DEPENDIENTES

Memoria de las Cuentas Anuales Consolidadas

(c) Bienes totalmente amortizados

El coste de los elementos del inmovilizado material que están totalmente amortizados y que todavía están en uso al 31 de diciembre es como sigue:

Miles de euros		
	2023	2022
Construcciones	872	872
Instalaciones técnicas y maquinaria	124.328	107.687
Otras instalaciones, utillaje y mobiliario	22.348	20.279
Otro inmovilizado	4.306	5.211
	151.854	134.049

(d) Inmovilizado material afecto a garantías

Al 31 de diciembre de 2023 existen elementos del inmovilizado material con un valor neto contable de 683 miles de euros (86.213 miles de euros a 31 de diciembre de 2022), que están afectos a diversos préstamos y créditos con garantía hipotecaria (véase Nota 25 (b)).

(e) Compromisos

Dentro del epígrafe "Inmovilizado en curso y anticipos" se encuentran registrados los pagos realizados al fabricante de aeronaves por la construcción y montaje de las mismas.

Con fecha 26 de agosto de 2022, se firmó un acuerdo entre la sociedad del grupo Air Europa Líneas Aéreas, S.A y The Boeing Company para la reestructuración de los acuerdos anteriores relativos a compromisos futuros de compra de aeronaves. Alcanzar este acuerdo ha supuesto la cancelación de los acuerdos anteriores con varios financiadores y la redefinición de las fechas de entrega, manteniendo las mismas unidades anteriormente acordadas. Al mismo tiempo se han acordado con un tercero, acuerdos de arrendamiento para 20 unidades B737-8 MAX y 5 unidades B787-9.

Los anticipos entregados a la fecha ascienden a 6.267 miles de dólares norteamericanos para la flota 787-9 (6.267 miles de dólares norteamericanos para el ejercicio terminado al 31 de diciembre de 2022) y 18.157 miles de dólares norteamericanos para la flota 737-8 MAX (18.123 miles de dólares norteamericanos para el ejercicio terminado al 31 de diciembre de 2022), con un contravalor total al 31 de diciembre de 2023 de 21.807 miles de euros (22.867 miles de euros al 31 de diciembre de 2022).

Aeronaves		
	2023	2022
Boeing 787-9	3	5
Boeing 737-8 MAX	20	20
	23	25

A 31 de diciembre de 2023 y 2022 el detalle de dichos compromisos es el siguiente:

- Contrato con el constructor de aeronaves The Boeing Company para la adquisición de 3 aeronaves modelo Boeing 787-9 con un valor total en catálogo de 780 millones de dólares norteamericanos, con fechas previstas de entrega en los ejercicios 2024 y 2026.

- Contrato con el constructor de aeronaves The Boeing Company para la adquisición de 20 aeronaves modelo Boeing 737-8 MAX con un valor total en catálogo de 2.172 millones de dólares norteamericanos, con fechas previstas de entrega en los ejercicios 2026 y 2027.

(Continúa)

GLOBALIA CORPORACIÓN EMPRESARIAL, S.A. Y SOCIEDADES DEPENDIENTES

Memoria de las Cuentas Anuales Consolidadas

El Grupo tiene previsto financiar la adquisición de los compromisos adquiridos con los recursos que genera el grupo y las operaciones financieras que puedan formalizarse con arrendadores de aeronaves, que le permitirán cancelar algunas de las posiciones que actualmente posee y los compromisos acordados.

(f) Seguros

El Grupo tiene contratadas varias pólizas de seguro para cubrir los riesgos a que están sujetos los elementos del inmovilizado material. La cobertura de estas pólizas se considera suficiente.

(10) Inversiones Inmobiliarias

La composición y los movimientos habidos en las cuentas incluidas en las Inversiones inmobiliarias han sido los siguientes:

2023	Descripción	Miles de euros		
		2023		
		Terrenos	Construcciones	Total
	Coste al 1 de enero de 2023	903	5.737	6.640
	Altas	269	73	342
	Bajas	(311)	(1.011)	(1.322)
	Traspasos			
	Coste al 31 de diciembre de 2023	861	4.799	5.660
	Amortización acumulada al 1 de enero de 2023		(1.700)	(1.700)
	Amortizaciones		(77)	(77)
	Bajas		187	187
	Traspasos			
	Amortización acumulada al 31 de diciembre de 2023	-	(1.590)	(1.590)
	Deterioro acumulado de valor al 1 de enero de 2023	-	(672)	(672)
	Deterioro acumulado de valor al 31 de diciembre de 2023	-	(672)	(672)
	Valor neto contable al 31 de diciembre de 2023	861	2.537	3.398

(Continúa)

GLOBALIA CORPORACIÓN EMPRESARIAL, S.A. Y SOCIEDADES DEPENDIENTES

Memoria de las Cuentas Anuales Consolidadas

2022

Descripción	Miles de euros		
	2022		
	Terrenos	Construcciones	Total
Coste al 1 de enero de 2022	696	4.071	4.767
Traspasos	207	1.666	1.873
Coste al 31 de diciembre de 2022	903	5.737	6.640
Amortización acumulada al 1 de enero de 2022	-	(852)	(852)
Amortizaciones	-	(82)	(82)
Traspasos	-	(766)	(766)
Amortización acumulada al 31 de diciembre de 2022	-	(1.700)	(1.700)
Deterioro acumulado de valor al 1 de enero de 2022	-	(672)	(672)
Deterioro acumulado de valor al 31 de diciembre de 2022	-	(672)	(672)
Valor neto contable al 31 de diciembre de 2022	903	3.365	4.268

(a) General

Los principales activos corresponden a locales y plazas de aparcamiento situados en diferentes localidades de España.

(b) Deterioro del valor

A fecha 31 de diciembre de 2023 y 2022 hay reconocidas pérdidas por deterioro de las inversiones inmobiliarias relativas a locales y plazas de aparcamiento situados en diferentes localidades de España por un importe de 672 miles de euros.

(c) Seguros

El Grupo tiene contratadas varias pólizas de seguro para cubrir los riesgos a que están sujetas las inversiones inmobiliarias. La cobertura de estas pólizas se considera suficiente.

(Continúa)

GLOBALIA CORPORACIÓN EMPRESARIAL, S.A. Y SOCIEDADES DEPENDIENTES

Memoria de las Cuentas Anuales Consolidadas

(11) Arrendamientos financieros - Arrendatario

El Grupo tiene las siguientes clases de activos contratadas en régimen de arrendamiento financiero:

Miles de euros	
Otros activos materiales	Total
<i>Reconocido inicialmente por:</i>	
Valor razonable	69.598
Amortización acumulada y pérdidas por deterioro de valor	(23.901)
	69.598
	(23.901)
Valor neto contable al 31 de diciembre 2023	45.697
	45.697
<i>Reconocido inicialmente por:</i>	
Valor razonable	69.598
Amortización acumulada y pérdidas por deterioro de valor	(22.789)
	69.598
	(22.789)
Valor neto contable al 31 de diciembre 2022	46.809
	46.809

El Grupo tiene contratos de arrendamiento financiero, básicamente, sobre, aeronaves, motores y equipos de handling. Los activos adquiridos mediante contratos de arrendamiento financiero están incluidos en el epígrafe de inmovilizado material del activo del balance consolidado.

Los activos contratados en régimen de arrendamiento financiero en el ejercicio 2023 corresponden a equipos de handling desplegados en los aeropuertos donde el Grupo ha sido adjudicatario según el último concurso celebrado.

La conciliación entre el importe de los pagos futuros mínimos por arrendamiento y su valor actual es como sigue:

Miles de euros	
2023	2022
Pagos mínimos futuros	19.707
Gastos financieros no devengados	(188)
	22.990
	(221)
Valor actual	19.519
	22.769

Un detalle de los pagos mínimos y valor actual de los pasivos por arrendamientos financieros desglosados por plazos de vencimiento es como sigue:

Miles de euros				
2023		2022		
Pagos mínimos	Valor actual	Pagos mínimos	Valor actual	
Hasta un año	2.607	2.606	3.176	3.176
Entre uno y cinco años	17.100	16.912	11.334	11.276
Mas de cinco años	-	-	8.563	8.317
	19.707	19.518	23.073	22.769
Menos parte corriente	(2.606)	(2.606)	(3.176)	(3.176)
Total no corriente	17.101	16.912	19.897	19.593

(Continúa)

GLOBALIA CORPORACIÓN EMPRESARIAL, S.A. Y SOCIEDADES DEPENDIENTES
Memoria de las Cuentas Anuales Consolidadas

Los pasivos por arrendamientos financieros están efectivamente garantizados, los derechos al activo arrendado revierten al arrendador en caso de incumplimiento.

(12) Arrendamientos operativos - Arrendatario

El Grupo tiene arrendado a terceros, principalmente, aeronaves y hoteles en régimen de arrendamiento operativo.

El importe de las cuotas de arrendamientos operativos reconocidas como gastos es como sigue:

	Miles de euros	
	2023	2022
Pagos mínimos por arrendamiento	391.908	330.639

Los pagos mínimos futuros por arrendamientos operativos son los siguientes:

	Miles de euros	
	2023	2022
Hasta un año	354.158	342.648
Entre uno y cinco años	1.241.354	1.138.249
Más de cinco años	715.368	799.401
	2.310.880	2.280.298

Estos pagos corresponden, básicamente, a los compromisos de arrendamientos de aeronaves y hoteles, por importe de 347.465 y 6.693 miles de euros, respectivamente. (A 31 de diciembre de 2022 el reparto era el siguiente 278.556 y 52.083 miles de euros, respectivamente).

Con fecha 25 de noviembre de 2015, Globalia Mantenimiento Aeronáutico, S.L.U. firmó el derecho de uso de superficie por 35 años sobre un terreno ubicada en el aeropuerto Madrid-Barajas, para la construcción de un hangar para el mantenimiento de aeronaves. Dicho derecho de uso de superficie establecía el compromiso al pago de un canon a de 678 miles de euros anuales durante la vigencia del derecho, y que comenzó a devengarse a partir de la fecha de formalización del Acta de entrega del terreno.

Los contratos de oficinas en los aeropuertos se renuevan anualmente y dependen del volumen de actividad de las entidades que operan los contratos de concesión de actividades de handling. Estos acuerdos no establecen un periodo mínimo de arrendamiento ni indemnización por cancelación anticipada.

(13) Política y Gestión de Riesgos
(a) Factores de riesgo financier

Las actividades del Grupo están expuestas a diversos riesgos financieros: riesgo de mercado (incluyendo riesgo de tipo de cambio, de tipo de interés y del precio del combustible para aeronaves), riesgo de crédito y riesgo de liquidez. El programa de gestión del riesgo global del Grupo se centra en la incertidumbre de los mercados financieros y trata de minimizar los efectos potenciales adversos sobre la rentabilidad financiera del Grupo. El Grupo emplea derivados para cubrir ciertos riesgos.

(Continúa)

GLOBALIA CORPORACIÓN EMPRESARIAL, S.A. Y SOCIEDADES DEPENDIENTES**Memoria de las Cuentas Anuales Consolidadas**

La gestión del riesgo está controlada por el Departamento Financiero del Grupo con arreglo a políticas aprobadas por el Consejo de Administración. Este Departamento identifica, evalúa y cubre los riesgos financieros en estrecha colaboración con las unidades operativas del Grupo. El Consejo proporciona políticas para la gestión del riesgo global, así como para materias concretas tales como riesgo de tipo de cambio, riesgo de tipo de interés, riesgo de liquidez, empleo de derivados y no derivados e inversión del excedente de liquidez.

(i) Riesgo de mercado

El riesgo de mercado se deriva fundamentalmente de la evolución de la situación económica general, derivada de la incertidumbre existente a causa de los diferentes conflictos armados y ante las subidas generalizadas de precios, volatilidad del precio de combustible, etc. que hace que la demanda de pasajeros pueda verse afectada.

(ii) Riesgo de tipo de cambio

El Grupo opera en el ámbito internacional y, por tanto, está expuesto a riesgo de tipo de cambio por operaciones con divisas, especialmente el dólar. El riesgo de tipo de cambio surge de transacciones comerciales futuras, activos y pasivos reconocidos e inversiones netas en negocios en el extranjero.

Para controlar el riesgo de tipo de cambio que surge de transacciones comerciales futuras, el Grupo utiliza contratos de divisa a plazo. El riesgo de tipo de cambio surge cuando las transacciones comerciales futuras están denominadas en una moneda que no es la moneda funcional del Grupo. La Dirección Financiera es la responsable de gestionar la posición neta en cada moneda extranjera usando contratos externos a plazo de moneda extranjera. En la nota 31 se detallan los importes de transacciones realizadas en moneda extranjera.

(iii) Riesgo de crédito

El Grupo no tiene concentraciones significativas de riesgo de crédito. El Grupo tiene políticas para asegurar que las ventas al por mayor de productos se efectúen a clientes con un historial de crédito adecuado. Las ventas a clientes minoristas se realizan en efectivo o por medio de tarjetas de crédito. Las operaciones con derivados y las operaciones al contado solamente se formalizan con instituciones financieras de alta calificación crediticia. El Grupo dispone de políticas para limitar el importe del riesgo con cualquier institución financiera.

La corrección valorativa por insolvencias de clientes, la revisión de saldos individuales en base a la calidad crediticia de los clientes, tendencias actuales del mercado y análisis histórico de las insolvencias a nivel agregado, implica un elevado grado de estimación. Para determinar el componente específico del país de la corrección valorativa individual, se considera el rating crediticio del país, determinado en base a la información proporcionada por agencias externas. En relación a la corrección valorativa derivada del análisis agregado de la experiencia histórica de impagados, una reducción en el volumen de saldos implica una reducción de las correcciones valorativas y viceversa.

Los deudores y cuentas a cobrar a terceros representan, principalmente, los saldos pendientes de cobro a clientes particulares de transporte de pasajeros para la División aérea, los saldos pendientes de cobro a las compañías aéreas para la División de handling y los saldos pendientes de cobro a agencias minoristas para la División hotelera. Las transacciones con agencias de viaje en la División aérea se realizan a través de un sistema de liquidación gestionado por "International AirTransportation Association" (IATA), que impone igualmente condiciones crediticias de cobertura de riesgo, en cada país, a las agencias participantes en dicho sistema. Para la mayoría del resto de operaciones con clientes y deudores de cada una de las divisiones, el Grupo tiene establecida unas políticas de constitución de seguros de crédito que dan cobertura parcial a los saldos mantenidos con las mismas.

GLOBALIA CORPORACIÓN EMPRESARIAL, S.A. Y SOCIEDADES DEPENDIENTES**Memoria de las Cuentas Anuales Consolidadas****(iv) Riesgo de liquidez**

El Grupo lleva a cabo una gestión prudente del riesgo de liquidez, fundada en el mantenimiento de efectivo suficiente y valores negociables, la disponibilidad de financiación mediante un importe suficiente de facilidades de crédito comprometidas y capacidad suficiente para liquidar posiciones de mercado. El exceso de pasivo corriente sobre el activo corriente que presentan habitualmente los grupos que operan en el sector de viajes, se corresponde con los diferentes plazos medios de cobro de clientes y pago a proveedores, por la financiación de anticipos de clientes y proveedores. Adicionalmente, Air Europa Líneas Aéreas, S.A.U. dentro del epígrafe "Periodificaciones a corto plazo" del pasivo corriente del balance de situación consolidado, tiene registrado el importe de los billetes vendidos no volados al 31 de diciembre de 2023 (véase Nota 27). La Dirección del grupo considera este pasivo no exigible, ya que corresponde a prestación de servicios pendientes de realizar y cuyas devoluciones no son significativas.

La gestión del Departamento financiero se realiza mediante la gestión de dichos plazos medios y la obtención y disponibilidad de líneas de crédito con entidades financieras (Véase nota 25).

Las necesidades puntuales de liquidez que puedan tener las sociedades del Grupo son cubiertas por Globalia Corporación Empresarial, S.A. como gestora de la tesorería del grupo, que recibe los excedentes y asigna las necesidades de tesorería para compensar las distintas estacionalidades de los negocios que aglutina el Grupo.

La sociedad Air Europa Holding, S.L. obtuvo ayuda financiera público temporal por parte de la Sociedad Estatal de Participaciones Industriales (SEPI) por importe total de 475.000 miles de euros, que se materializa a través de un préstamo participativo por importe de 240.000 miles de euros y 235.000 miles de euros a través de un préstamo ordinario y con vencimiento en 2026.

(v) Riesgo de tipo de interés en los flujos de efectivo y del valor razonable

El riesgo de tipo de interés del Grupo surge de los recursos ajenos a largo plazo. Los recursos ajenos emitidos a tipos variables exponen al Grupo a riesgo de tipo de interés de los flujos de efectivo. El Grupo contrata permutas de tipo de interés (SWAP) para limitar parcialmente el riesgo de tipo de interés derivado de las deudas bancarias (ver nota 17).

El Grupo es sensible a las fluctuaciones del precio del combustible para las aeronaves que opera. Para minimizar este riesgo, el Consejo de Administración decide la contratación de futuros a corto plazo de cobertura del precio del combustible con la intención de cubrir un porcentaje de los consumos previstos.

(14) Participaciones puestas en equivalencia

La composición y el movimiento de las participaciones puestas en equivalencia se presentan en el Anexo V.

(15) Activos Financieros por Categorías**(a) Clasificación de los activos financieros por categorías**

La clasificación de los activos financieros por categorías y clases, así como la comparación del valor razonable y el valor contable se muestra en el anexo VI.

GLOBALIA CORPORACIÓN EMPRESARIAL, S.A. Y SOCIEDADES DEPENDIENTES

Memoria de las Cuentas Anuales Consolidadas

(16) Inversiones Financieras y Deudores Comerciales

(a) Inversiones financieras

El detalle de las inversiones financieras es como sigue:

	Miles de euros			
	2023		2022	
	No corriente	Corriente	No corriente	Corriente
No vinculadas				
Instrumentos de patrimonio	29	301	29	341
Valores representativos de deuda	8	-	8	-
Créditos a empresas	-	504	-	151
Depósitos y fianzas	130.150	116.759	125.368	109.635
Total	130.187	117.564	125.405	110.127

El Grupo mantiene depósitos sobre aeronaves en régimen de arrendamiento operativo por un contravalor al 31 de diciembre de 2023 de 73.506 miles de euros (65.388 miles de euros al 31 de diciembre de 2022), registrados en la partida "Depósitos y fianzas a corto y largo plazo".

Además, dentro de este epígrafe se encuentran registrados, principalmente, los depósitos pagados a los arrendadores de aeronaves como garantía de realización de las revisiones periódicas de las mismas. El Grupo hace frente a estas revisiones periódicas mediante el reintegro del arrendador de los importes previamente anticipados. Al 31 de diciembre 2023 el contravalor de estos depósitos es de 53.659 miles de euros (74.568 miles de euros al 31 de diciembre de 2022) de los que 34.279 miles de euros se encuentran registrados a corto plazo (46.760 miles de euros al 31 de diciembre de 2022).

El importe restante registrado a corto plazo como depósitos y fianzas corresponde a saldos retenidos de cobros de clientes con tarjetas de crédito, de acuerdo con las nuevas políticas adoptadas por varias entidades financieras tras el periodo del COVID-19 por importe de 50.238 miles de euros (55.295 miles de euros en 2022). Adicionalmente, el grupo mantiene imposiciones en entidades financieras con vencimientos en el corto plazo por importe de 24.310 miles de euros.

(b) Deudores comerciales y otras cuentas a cobrar

El detalle de deudores comerciales y otras cuentas a cobrar es como sigue:

	Miles de euros	
	2023	2022
	Corriente	Corriente
<i>No vinculadas</i>		
Clientes	292.092	254.128
Otros deudores	3.508	3.587
Personal	1.331	1.342
Administraciones Públicas por impuesto sobre sociedades (nota 28)	25.445	9.289
Otros créditos con las Administraciones Públicas (nota 28)	32.847	28.846
Correcciones valorativas por deterioro	(68.718)	(68.092)
Total	286.505	229.100

(Continúa)

GLOBALIA CORPORACIÓN EMPRESARIAL, S.A. Y SOCIEDADES DEPENDIENTES

Memoria de las Cuentas Anuales Consolidadas

(c) Deterioro del valor

El análisis del movimiento de las cuentas correctoras representativas de las pérdidas por deterioro originadas por el riesgo de crédito de activos financieros valorados a coste amortizado es como sigue:

		Miles de euros	
		2023	
		Clientes	Total
<i>Corriente</i>			
Saldo al 1 de enero de 2023		(68.092)	(60.092)
Dotaciones		(626)	(626)
Saldo al 31 de diciembre de 2023		(68.718)	(68.718)
		2022	
<i>Corriente</i>			
Saldo al 1 de enero de 2022		(62.989)	(62.989)
Dotaciones		(5.103)	(5.103)
Saldo al 31 de diciembre de 2022		(68.092)	(60.092)

(d) Clasificación por vencimientos

La clasificación de los activos financieros por vencimientos se muestra en el Anexo VII.

(e) Importes denominados en moneda extranjera

El detalle de los activos financieros monetarios denominados en moneda extranjera es como sigue:

(Continúa)

GLOBALIA CORPORACIÓN EMPRESARIAL, S.A. Y SOCIEDADES DEPENDIENTES

Memoria de las Cuentas Anuales Consolidadas

	Miles de euros				
	2023				
	Dólar estadounidense	Peso mejicano	Peso dominicano	Otras monedas	Total
<i>Inversiones financieras a largo plazo</i>					
Otros activos financieros	101.903	2	110	61	102.076
Total activos financieros no corrientes	101.903	2	110	61	102.076
<i>Deudores comerciales y otras cuentas a cobrar</i>					
Clientes por ventas y prestaciones de servicios corto plazo	10.957	319	13.323	(1.445)	23.155
Deudores varios	876	-	(52)	343	1.166
<i>Inversiones financieras a corto plazo</i>					
Otros activos financieros	66.105	-	-	4.416	70.521
<i>Efectivo y otros activos líquidos equivalentes</i>					
Tesorería	35.761	327	3.717	16.857	56.663
Otros activos líquidos equivalentes					
Total activos financieros corrientes	113.699	646	16.988	20.171	151.505
Total activos financieros	215.602	648	17.098	20.232	253.580
	Miles de euros				
	2022				
	Dólar estadounidense	Peso mejicano	Peso dominicano	Otras monedas	Total
<i>Inversiones financieras a largo plazo</i>					
Otros activos financieros	106.591	2	118	64	106.775
Total activos financieros no corrientes	106.591	2	118	64	106.775
<i>Deudores comerciales y otras cuentas a cobrar</i>					
Clientes por ventas y prestaciones de servicios corto plazo	(51.299)	123	(1.907)	(16.088)	(69.171)
Deudores varios	880	-	(57)	332	1.155
<i>Inversiones financieras a corto plazo</i>					
Otros activos financieros	58.299	-	-	15.438	73.737
<i>Efectivo y otros activos líquidos equivalentes</i>					
Tesorería	17.259	566	1.563	17.735	37.123
Otros activos líquidos equivalentes	4.589	-	-	26.603	31.192
Total activos financieros corrientes	29.728	689	(401)	44.020	74.036
Total activos financieros	136.319	691	(283)	44.084	180.811

(Continúa)

GLOBALIA CORPORACIÓN EMPRESARIAL, S.A. Y SOCIEDADES DEPENDIENTES

Memoria de las Cuentas Anuales Consolidadas

(17) Instrumentos financieros derivados

Un detalle de los instrumentos financieros derivados es como sigue:

	2023		
	Miles de euros		
	Valores razonables		
	Activos	Pasivos	
Importe nacional	Corriente	No corriente	Corriente
Coberturas de los flujos de efectivo			
Permutas de tipo de cambio	20.000		(634)
Futuros sobre combustible (en Toneladas métricas)	132.000		(2.269)
Total derivados de cobertura			(2.930)

(a) Permutas de tipo de interés

Para gestionar sus riesgos de tipo de interés, Globalia Hotel La Niña, S.L. tenía suscritos a 31 de diciembre de 2022 dos contratos de permutas de tipo de interés variable a fijo (SWAP) por un importe nominal de 4.150 miles de euros con vencimiento 25 de septiembre de 2023 que se mantenían registrados como "Pasivos vinculados a activos disponibles para la venta". Dichos contratos han sido cancelados durante el ejercicio.

El valor razonable de las permutas financieras se basa en los valores de mercado de instrumentos financieros derivados equivalentes en la fecha del balance consolidado. Todas las permutas financieras sobre tipos de interés son eficaces como coberturas de los flujos de efectivo.

(b) Contratos a plazo de moneda extranjera

Adicionalmente, el Grupo tiene cubierto el riesgo de tipo de cambio en una parte de sus operaciones en moneda dólar estadounidense, principalmente para el pago de combustible y arrendamientos de aeronaves.

En ambos casos considera que las relaciones de cobertura designadas se consideran altamente probables y por ello se ha registrado su valor razonable en patrimonio neto.

A 31 de diciembre de 2022 no se mantenían contratos vigentes.

(c) Coberturas de combustible

Para gestionar el riesgo de las oscilaciones del precio de combustible el Grupo suscribió varios contratos de futuros durante el ejercicio 2023 referenciados al precio del Jet Fuel. Los contratos tenían vencimiento a corto plazo.

El valor razonable de estos contratos a plazo se basan en los valores de mercado de instrumentos equivalentes.

Coberturas de los flujos de efectivo

El importe total de las coberturas de los flujos de efectivo que ha sido reconocido en patrimonio es como sigue:

(Continúa)

GLOBALIA CORPORACIÓN EMPRESARIAL, S.A. Y SOCIEDADES DEPENDIENTES

Memoria de las Cuentas Anuales Consolidadas

	Miles de euros Ingresos/(Gastos)	
	2023	2022
Permutas de tipo de cambio	475	-
Seguros sobre combustible	1.722	-
	2.197	-

(18) Existencias

El detalle del epígrafe de existencias es como sigue:

	Miles de euros	
	2023	2022
Negocio de producción y distribución		
Materias primas y otros aprovisionamientos	23.989	22.467
Derechos de emisión de gases	36.392	23.655
Anticipos a proveedores	13.332	6.785
	73.713	52.907

Las existencias del Grupo corresponden, básicamente, a consumibles de mantenimiento, material de catering de aeronaves y existencias de consumo hotelero.

El Grupo tiene contratadas varias pólizas de seguro para cubrir los riesgos a que están sujetos las existencias. La cobertura de estas pólizas se considera suficiente.

	Miles de euros	
	2023	2022
Derechos de emisión ciclo corto	36.392	23.655
	36.392	23.655

Descripción	Gratuitos	Retribuidos	Total
Saldos al 1 de enero de 2022	247.049	-	247.049
Altas	262.611	77.500	340.111
Bajas	(253.000)	(27.483)	(280.483)
Saldo al 31 de diciembre de 2022	256.660	50.017	306.677
Altas	241.708	349.000	590.708
Bajas	(284.977)	(180.017)	(464.994)
Saldo al 31 de diciembre de 2023	213.391	219.000	432.391

(Continúa)

GLOBALIA CORPORACIÓN EMPRESARIAL, S.A. Y SOCIEDADES DEPENDIENTES
Memoria de las Cuentas Anuales Consolidadas

La Grupo ha registrado durante el ejercicio 2023 como altas del ejercicio, por un lado la asignación de derechos gratuitos en virtud del plan de asignación explicado en la nota 4 que ascienden a 241.708 derechos (262.611 derechos en 2022) con un contravalor de 22.676 miles de euros (20.760 miles de euros en el ejercicio 2022), y por otro lado la adquisición realizada durante el ejercicio que asciende a 349.000 derechos (77.500 derechos en el ejercicio 2022) con un contravalor de 349.000 miles de euros (5.466 miles de euros en 2022).

El efecto de la estimación del consumo de gastos de efecto invernadero al 31 de diciembre de 2023 han sido de 43.237 miles de euros (36.518 miles de euros en el ejercicio 2022) cuya contrapartida se encuentra en el epígrafe "Provisiones - Provisión por derechos de emisión" (véase nota 23).

(19) Periodificaciones

El detalle del epígrafe periodificaciones es como sigue:

	Miles de euros			
	2023		2022	
	No corriente	Corriente	No Corriente	Corriente
Pagos anticipados por arrendamientos operativos	63.829	25.824	68.224	11.566
Pagos anticipados de billetes no volado		284		364
Valor actual depósitos y otros		2.331		905
Mantenimiento de aeronaves y seguros		16.118		20.670
Total	63.829	44.557	68.224	33.505

El Grupo registra en el activo del balance los pagos que corresponden a gastos todavía no devengados que se imputarán como gasto contable por arrendamiento en los próximos ejercicios, una vez tenga lugar la entrada de las correspondientes aeronaves

(20) Efectivo y Otros Activos Líquidos Equivalentes

El detalle del epígrafe efectivo y otros activos líquidos equivalentes es como sigue:

	Miles de euros	
	2023	2022
Caja y bancos	163.198	138.918
Otros activos líquidos equivalentes	54.351	139.489
	217.549	278.407

(21) Fondos Propios

La composición y el movimiento del patrimonio neto consolidado se presentan en el estado de cambios en el patrimonio neto consolidado.

(Continúa)

GLOBALIA CORPORACIÓN EMPRESARIAL, S.A. Y SOCIEDADES DEPENDIENTES**Memoria de las Cuentas Anuales Consolidadas****(a) Capital**

Al 31 de diciembre de 2023 y 2022 el capital social de Globalia Corporación Empresarial, S.A. la Sociedad dominante está representado por 168.944.700 acciones nominativas, con un valor nominal de 0,1 euros cada una de ellas, totalmente suscritas y desembolsadas.

La sociedad que participa directa o indirectamente en el capital social de la Sociedad dominante en un porcentaje igual o superior al 10% es JJH Capital & Asset Management S.L.U. con un porcentaje del 51,58%.

(b) Reservas**(i) Reserva legal**

La reserva legal ha sido dotada de conformidad con el artículo 274 de la Ley de Sociedades de Capital, que establece que, en todo caso, una cifra igual al 10 por 100 del beneficio del ejercicio se destinará a ésta hasta que alcance, al menos, el 20 por 100 del capital social.

No puede ser distribuida y si es usada para compensar pérdidas, en el caso de que no existan otras reservas disponibles suficientes para tal fin, debe ser repuesta con beneficios futuros.

Esta reserva no es distribuible a los socios y sólo podrá ser utilizada para cubrir, en el caso de no tener otras reservas disponibles, el saldo deudor de la cuenta de pérdidas y ganancias consolidada. El saldo registrado en esta reserva podrá ser destinado a incrementar el capital social.

Al 31 de diciembre de 2023 y 2022, la Sociedad dominante tiene dotada esta reserva con el límite mínimo que establece la Ley de Sociedades de Capital.

(ii) Reservas voluntarias

Las reservas voluntarias son de libre disposición, salvo por las pérdidas de ejercicios anteriores.

(c) Diferencias de conversión

El detalle de las diferencias de conversión por origen es como sigue:

	Miles de euros	
	2023	2022
Bajuba de México Consultores S de RL de CV	232	231
Be Live Trading, Inc	10	9
Globalia Servicios Corporativos Dominicana, S.A.	(51)	(84)
Hotel Canoa, S.A.	(6.660)	(6.232)
Inversiones Bávaro, S.A.	(15.057)	(5.241)
Inversiones Inmobiliarias, RCJ, S.A.	(239)	(205)
Inversiones La Albufera, S.A.S.	(2.748)	(1.614)
Morocco GHS, S.A.	(57)	678
Panamericana de Servicios Energéticos	(459)	(292)
Servicios D&A de R.L. de C.V.	358	358
Eurogestión Hoteliere S.A.R.L.	(17)	(17)
Smart Inversiones, S.A.S.	(961)	(416)
Melody Maker Hotel S.A. de C.V.	796	795
Delirio Beach Club,S,A, DE cv	311	313
Total	(24.542)	(11.717)

(Continúa)

GLOBALIA CORPORACIÓN EMPRESARIAL, S.A. Y SOCIEDADES DEPENDIENTES

Memoria de las Cuentas Anuales Consolidadas

(22) Socios Externos

La composición y el movimiento habido en el epígrafe de socios externos por sociedad son los siguientes:

Sociedad	Miles de euros			
	2023			
	Saldo al 1 de enero	Otros	Participación en beneficios / (pérdidas)	Saldo al 31 de diciembre
Golf Maioris, S.A.	6.029	1	110	6.410
Globalia Autocares Levante, S.L.	46	1	(4)	43
Panamericana de Servicios Energéticos, S.A.S.	(487)		(54)	(541)
Delirio Beach Club, S.A. de C.V.	(79)		(3)	(82)
Melody Maker Hotel S.A. de C.V.	(99)		(4)	(103)
Air Europa Holding, S.L y sociedades dependientes	(138.968)	(170)	33.014	(106.124)
	(133.558)	(168)	33.059	(100.667)

Sociedad	Miles de euros			
	2022			
	Saldo al 1 de enero	Otros	Participación en beneficios / (pérdidas)	Saldo al 31 de diciembre
Golf Maioris, S.A.	5.884	86	59	6.029
Globalia Autocares Levante, S.L.	(1.382)	1.431	(3)	46
Panamericana de Servicios Energéticos, S.A.S.	(1.129)	677	(35)	(487)
Delirio Beach Club, S.A. de C.V.	(357)	281	(3)	(79)
Melody Maker Hotel S.A. de C.V.	(479)	384	(4)	(99)
Air Europa Holding, S.L y sociedades dependientes	-	(166.649)	27.681	(138.968)
	2.537	(163.790)	27.695	(133.558)

Las sociedades o personas físicas ajenas al Grupo o vinculadas al mismo que participan directa o indirectamente en el capital social de alguna sociedad del Grupo en un porcentaje igual o superior al 10% son las siguientes:

- Saraitsa Comercializadora, S.A. (33,33% de Panamericana de Servicios Energéticos, S.A.S.)
- Transportes Chapín, S.L. (25% de Globalia Autocares levante, S.L.).

(Continúa)

GLOBALIA CORPORACIÓN EMPRESARIAL, S.A. Y SOCIEDADES DEPENDIENTES**Memoria de las Cuentas Anuales Consolidadas**

- Covilla, S.L. (37,63% de Golf Maioris, S.A.U.)
- International consolidated Airlines Group, S.A. (20% de Air Europa Holding, S.L.)

(23) Provisiones

El detalle de las provisiones es como sigue:

	Miles de euros			
	2023		2022	
	No corriente	Corriente	No corriente	Corriente
Provisiones para grandes reparaciones	117.809	103.769	116.926	73.895
Provisiones por programas de fidelización y otras	-	2.405	-	2.230
Provisiones por derechos de emisión	-	43.237	-	36.518
Provisión de responsabilidades	2.741	-	5.632	-
Total	120.550	149.411	122.558	112.643

La cuenta "Provisión para grandes reparaciones" recoge la provisión por revisiones a realizar durante los próximos ejercicios atendiendo los compromisos regulatorios de mantenimiento de las aeronaves explotadas en régimen de arrendamiento operativo.

Además, se ha registrado en este mismo epígrafe un total de miles de 43.237 euros al 31 de diciembre 2023 (36.518 miles de euros al 31 de diciembre de 2022) en relación a la provisión por la emisión de gases de efecto invernadero (véase nota 18).

En la cuenta "Provisión de responsabilidades" el Grupo mantiene en el ejercicio 2023, principalmente, dos provisiones por posibles contingencias derivadas de un procedimiento de comprobación e investigación abierto por la Delegación Central de Grandes contribuyentes, Dependencia del Control Tributario y Aduanero, en relación con el Impuesto sobre el Valor Añadido (véase nota 28) por importe de 2.538 miles de euros. Durante el ejercicio ha procedido a retroceder el importe de la provisión registrada por una posible contingencia derivada de una demanda laboral por importe de 2.500 miles de euros contra el epígrafe "Otros resultados" de la cuenta de pérdidas y ganancias consolidada.

(24) Pasivos Financieros por Categorías**(a) Clasificación de los pasivos financieros por categorías**

La clasificación de los pasivos financieros por categorías y clases, así como la comparación del valor razonable y el valor contable se muestra en el Anexo VIII.

(Continúa)

GLOBALIA CORPORACIÓN EMPRESARIAL, S.A. Y SOCIEDADES DEPENDIENTES

Memoria de las Cuentas Anuales Consolidadas

(25) Deudas Financieras y Acreedores Comerciales

(a) Deudas

El detalle de las deudas es como sigue:

	Miles de euros			
	2023		2022	
	No corriente	Corriente	No corriente	Corriente
<i>No vinculadas</i>				
Deudas con entidades de crédito	164.458	62.909	227.537	39.342
Acreedores por arrendamiento financiero	16.912	2.606	19.593	3.176
Instrumentos financieros derivados de cobertura (Nota 17)	-	2.930	-	-
Otros pasivos financieros	497.261	-	540.989	47.475
Fianzas y depósitos recibidos	-	43.903	-	15.043
Total	678.631	112.348	788.119	105.036

El importe registrado en el epígrafe "Deudas a largo plazo - Deudas con entidades de crédito" corresponde a un préstamo sindicado por importe de 141.000 miles de euros con garantía ICO solicitado por la sociedad Air Europa Líneas Aéreas, S.A.U. cuyo vencimiento fue renegociado a 2028 y cuyas características se detallan en el Anexo X. Adicionalmente, se encuentran registrados otras deudas y pólizas disponibles por importe de 27.410 miles de euros.

La Sociedad Air Europa Holding, S.L.U recibió una ayuda financiera público temporal por parte de la Sociedad Estatal de Participaciones Industriales (SEPI) por importe total de 475.000 miles de euros, los cuales se encuentran íntegramente dispuestos al 31 de diciembre de 2023, con la finalidad de financiar las necesidades de circulante y liquidez de las sociedades del Grupo, como consecuencia del COVID-19. El vencimiento de la deuda es en el año 2026 y devenga un interés ordinario variable. Se instrumenta a través de un préstamo participativo por importe de 240.000 miles de euros y un préstamo ordinario por importe de 235.000 miles de euros registrado en el epígrafe "Deudas a largo plazo - Otros pasivos financieros".

Dentro de las "Deudas a corto plazo - Otros pasivos financieros" a 31 encontramos también registradas a 31 de diciembre de 2023 y 2022 las rentas diferidas de los arrendamientos operativos de la flota aérea del Grupo.

(b) Otra información sobre las deudas

(i) Características principales de las deudas

Los términos y condiciones de los préstamos y deudas se muestran en el Anexo X.

La Sociedad dominante avala préstamos de sociedades filiales por importe al 31 de diciembre de 2023 de 140.836 miles de euros (205.790 miles de euros el 31 de diciembre de 2022). Por otro lado, la Sociedad dominante mantiene avales bancarios a favor de terceros por un importe de 28.504 miles de euros (34.221 miles de euros a 31 de diciembre de 2022). Los Administradores de la Sociedad dominante estiman que de estos avales no surgirán pasivos adicionales a los ya registrados.

(Continúa)

GLOBALIA CORPORACIÓN EMPRESARIAL, S.A. Y SOCIEDADES DEPENDIENTES

Memoria de las Cuentas Anuales Consolidadas

El Grupo tiene las siguientes pólizas de crédito, así como líneas de descuento al cierre:

	Miles de euros			
	2023		2022	
	Dispuesto	Límite	Dispuesto	Límite
Pólizas de crédito:				
Globalia Corporación				
Empresarial, S.A.	71.615	90.125	68.698	96.500
Air Europa Líneas Aéreas, S.L.U.		14.600	-	14.600
	71.615	104.725	68.698	111.100

Las siguientes deudas gozan de las garantías que se mencionan a continuación (Véase nota 9):

Acreedor	Garantía	Miles de euros	
		2023	2022
Entidad de crédito española	Hotel Be Live La Niña	-	2.264
	Centro de Negocios y oficinas		
Entidad de crédito española	centrales Lluçmajor	683	2.019
Entidad de crédito española	Hotel Be Live Orotava	-	26.000
Entidad de crédito española	Hotel Be Live Palace de Muro	-	10.504
		683	40.787

(c) Acreedores Comerciales y Otras Cuentas a Pagar

El detalle de acreedores comerciales y otras cuentas a pagar es como sigue:

	Miles de euros	
	2023	2022
	Corriente	Corriente
No vinculadas		
Proveedores	224.492	268.703
Acreedores	16.483	17.403
Personal	25.317	25.624
Otras deudas con las		
Administraciones Públicas (Nota		
28)	34.497	30.986
Anticipos de clientes	6.619	19.938
	307.408	362.654

(d) Clasificación por vencimientos

La clasificación de los pasivos financieros por vencimientos se muestra en el Anexo IX

(Continúa)

GLOBALIA CORPORACIÓN EMPRESARIAL, S.A. Y SOCIEDADES DEPENDIENTES

Memoria de las Cuentas Anuales Consolidadas

(e) Importes denominados en moneda extranjera

El detalle de los pasivos financieros denominados en moneda extranjera es como sigue:

Miles de euros					
2023					
	Dólar estadounidense	Peso mejicano	Peso dominicano	Otras	Total
Deudas a largo plazo					
Acreedores por arrendamiento financiero	9.767	-	-	-	9.767
Otros pasivos financieros	41.415	(100)	(5.852)	-	35.462
Total pasivos no corrientes	51.182	(100)	(5.852)	-	45.230
Deudas a corto plazo					
Acreedores por arrendamiento financiero	2.525	-	-	-	2.525
Derivados	2.296	-	-	-	2.296
Otros pasivos financieros	8	-	12.283	-	12.291
Acreedores comerciales y otras cuentas a pagar					
Proveedores	101.457	911	45.904	5	148.277
Acreedores varios	(831)	353	6.839	(484)	5.877
Total pasivos corrientes	105.455	1.264	65.026	(479)	171.266
Total pasivos financieros	156.637	1.164	59.174	(479)	216.496

Miles de euros					
2022					
	Dólar estadounidense	Peso mejicano	Peso dominicano	Otras	Total
Deudas a largo plazo					
Acreedores por arrendamiento financiero	12.756	-	-	-	12.756
Otros pasivos financieros	57.577	(91)	487	-	57.973
Total pasivos no corrientes	70.333	(91)	487	-	70.729
Deudas a corto plazo					
Acreedores por arrendamiento financiero	2.516	-	-	-	2.516
Otros pasivos financieros	39.966	-	-	-	39.966
Acreedores comerciales y otras cuentas a pagar					
Proveedores	203.950	2.467	3.384	(2.369)	207.432
Acreedores varios	706	338	1.339	(162)	2.221
Total pasivos corrientes	247.138	2.805	4.723	(2.531)	252.135
Total pasivos financieros	317.471	2.714	5.210	(2.531)	322.864

(Continúa)

GLOBALIA CORPORACIÓN EMPRESARIAL, S.A. Y SOCIEDADES DEPENDIENTES
Memoria de las Cuentas Anuales Consolidadas
(26) Información sobre los aplazamientos de pago efectuados a proveedores. Disposición adicional tercera. "Deber de información" de la Ley 15/2010, de 5 de julio

La información sobre los aplazamientos de pago efectuados a proveedores por las sociedades consolidadas españolas es como sigue:

	2023	2022
	Días	
Periodo medio de pago a proveedores	51	44
Ratio de las operaciones pagadas	48	39
Ratio de las operaciones pendientes de pago	70	86
Total pagos realizados	1.981.386	2.094.954
Total pagos pendientes	124.385	286.106

Información sobre las facturas pagadas en un periodo inferior al máximo establecido en la normativa de morosidad:

	2023	2022
Nº facturas pagadas antes de 30 días fecha factura	82.502	140.507
Importe facturas pagadas antes de 30 días fecha factura (miles de euros)	1.537.274	2.078.058
% sobre el total de facturas pagadas	35,64	65,94
% sobre el total de importe pagado	44,68	75,40

En relación al cálculo del periodo medio de pago detallado anteriormente, indicar que el mismo incluye el saldo medio que las Sociedades Españolas mantiene con "Proveedores a corto plazo y acreedores" y "Acreedores comerciales y otras cuentas a pagar".

(27) Periodificaciones

El detalle del epígrafe periodificaciones es como sigue:

	Miles de euros	
	2023	2022
	Corriente	Corriente
Ingresos anticipados	526.285	470.989

El epígrafe "Periodificaciones a corto plazo", del pasivo del balance consolidado incluye, principalmente, a 31 de diciembre de 2023 cobros anticipados por un importe de 462.221 miles de euros (454.742 miles de euros a 31 de diciembre de 2022), derivados de la operativa de Air Europa Líneas Aéreas, S.A.U. y Aeronova, S.L. por la venta de billetes de vuelos regulares no utilizados a la fecha.

(Continúa)

GLOBALIA CORPORACIÓN EMPRESARIAL, S.A. Y SOCIEDADES DEPENDIENTES
Memoria de las Cuentas Anuales Consolidadas

(28) Situación Fiscal

El detalle de los saldos con Administraciones Públicas es como sigue:

	Miles de euros			
	2023		2022	
	No corriente	Corriente	No corriente	Corriente
Activos				
Activos por impuesto diferido	137.776	-	67.784	-
Activos por impuesto corriente	-	25.445	-	9.289
Impuesto sobre el valor añadido y similares	-	32.847	-	28.846
	137.776	58.292	67.784	38.135
Pasivos				
Pasivos por impuesto diferido	(12.924)	-	(13.633)	-
Pasivos por impuesto corriente	-	-	-	-
Impuesto sobre el valor añadido y similares	-	(34.497)	-	(30.986)
	(12.924)	(34.497)	(13.633)	(30.986)

El Grupo tiene pendientes de inspección por las autoridades fiscales los siguientes ejercicios de los principales impuestos que le son aplicables:

Impuesto	Ejercicios abiertos
Impuesto sobre Sociedades	2019 - 2022
Impuesto sobre el Valor Añadido	2020 - 2023
Impuesto sobre la Renta de las Personas Físicas	2020 - 2023
Rendimientos sobre el Capital Mobiliario	2020 - 2023
Impuesto de Actividades Económicas	2020 - 2023
Seguridad Social	2020 - 2023
No Residentes	2020 - 2023

GLOBALIA CORPORACIÓN EMPRESARIAL, S.A. Y SOCIEDADES DEPENDIENTES**Memoria de las Cuentas Anuales Consolidadas**

En el marco del Grupo fiscal, en el ejercicio 2012 se iniciaron actuaciones inspectoras por la Agencia Tributaria sobre el Impuesto de sociedades de los ejercicios 2008, 2009, 2010 y 2011 y del Impuesto sobre el Valor Añadido, Retenciones e ingresos a cuenta de los rendimientos de trabajo y profesionales y Retenciones e Ingresos a cuenta de los rendimientos del capital mobiliario de julio 2008 a diciembre de 2011. A 31 de octubre de 2014 se firmaron en conformidad actas relativas al Impuesto sobre la Renta de trabajo y actividades profesionales de los ejercicios 2008 a 2011, Impuesto sobre Sociedades de los ejercicios 2007 a 2008 y 2008 a 2009 e Impuesto sobre el Valor Añadido para los ejercicios 2008 a 2009. El importe total derivado de dichas actas de conformidad ascendió a 4.884 miles de euros de cuota, más los intereses de demora por un importe de 1.157 miles de euros, se registró en la cuenta de pérdidas y ganancias del ejercicio terminado el 31 de octubre de 2014.

Durante el ejercicio terminado 2014 se firmaron actas en disconformidad por importe de 39.985 miles de euros de cuota más 6.836 miles de euros de intereses de demora. Durante el ejercicio terminado el 31 de diciembre de 2014 se firmó en disconformidad un acta relativa al Impuesto sobre el Valor Añadido por un importe de 1.224 miles de euros de cuota y 208 miles de euros de intereses de demora. Contra la misma se ha interpuesto la pertinente Reclamación Contencioso Administrativa de la que posteriormente se ha desistido y se ha procedido a su pago.

Los recursos interpuestos contra los acuerdos de liquidación dictados por la AEAT en 2014 relativos a Impuesto sobre Sociedades de los ejercicios 2008 a 2009 y al Impuesto sobre el Valor Añadido de los ejercicios 2008 a 2011 se encuentran en la siguiente situación:

- La deuda por el Impuesto sobre sociedades de los ejercicios 2007 y 2008 terminó mediante la inadmisión el 4 de febrero de 2021 por el Tribunal Supremo del recurso de casación contra la sentencia desestimatoria de la Audiencia Nacional habiendo sido desestimado el día 28 de junio de 2022 el incidente de ejecución de la resolución, la deuda deriva de este procedimiento asciende a 4.438 miles de euros.
- La deuda por el Impuesto sobre sociedades de 2009 y 2010 fue anulada por Sentencia de la Audiencia Nacional de 14 de abril de 2022 que estima los recursos acumulados 449/2016 y 659/2017, interpuestos por Globalia Corporación Empresarial, S.A., contra la resolución del Tribunal Económico Administrativo Central, de 8/6/2017, -Reclamaciones 4048/2015 y 9001/2015-, contra la liquidación y sanción del Impuesto sobre Sociedades de 2009 y 2010 y anula los acuerdos por importe total de 20.689 miles de euros.

El 11 de febrero de 2016, la Sociedad como cabecera del Grupo de Entidades, recibió comunicación de inicio de actuaciones de inspección y comprobación de carácter parcial por el Impuesto sobre el Valor Añadido de los ejercicios 2012 a 2015 conexiones de AEA. El 5 de mayo de 2017, la Sociedad firmó Acta en Disconformidad. El carácter de la comprobación era parcial debido a que se centraba en la comprobación de las operaciones exentas declaradas por la entidad Air Europa Líneas Aéreas, S.A.U. El importe del citado Acta asciende a 5.837 miles de euros, más los correspondientes intereses de demora. La sociedad el 21 de noviembre de 2017, ha interpuesto la correspondiente Reclamación Económico - Administrativa, que ha sido estimada mediante resolución de 20 de abril de 2021 del Tribunal Económico Administrativo Central

El 23 de octubre de 2018, fue comunicado inicio de actuaciones de comprobación e investigación, por el Impuesto sobre Sociedades ejercicio 2014. Esta comprobación tiene carácter parcial, limitándose la misma a la Comprobación de los efectos derivados de su participación en la entidad PRODUCCIONES RAMSES, AIE en su declaración del Impuesto sobre Sociedades. En fecha 30 de octubre de 2019, se firmó Acta en disconformidad correspondiente a esta comprobación. Debido a dicha disconformidad, el 2 de diciembre de 2019, tras la presentación de las Alegaciones contra el Acta firmada se ha recibido 25 de junio de 2020, el Acuerdo de Liquidación confirmando el Acta. La liquidación se recurrió ante el TEAC que fue desestimada por Resolución del Tribunal Económico-Administrativo Central de fecha 23 de febrero de 2023. Frente a dicha Resolución se interpuso recurso contencioso administrativo ante la Audiencia Nacional estando el mismo pendiente de fallo.

GLOBALIA CORPORACIÓN EMPRESARIAL, S.A. Y SOCIEDADES DEPENDIENTES
Memoria de las Cuentas Anuales Consolidadas

El día 15 de julio de 2020 se iniciaron actuaciones parciales de comprobación de la Sociedad dominante del grupo en relación con el Impuesto sobre Sociedades de los ejercicios 2015-2017. Las actuaciones inspectoras han tenido carácter parcial limitándose a la comprobación de Operaciones vinculadas y acabaron el día 28 de octubre de 2021 mediante la firma de un acta de conformidad que ha dado lugar a una liquidación provisional de 4 miles de euros de cuota y 3 miles de euros de intereses de demora.

Los órganos de gestión de la Agencia Tributaria de Palma de Mallorca dictaron una liquidación de IVA a la sociedad Globalia Mantenimiento Aeronáutico por importe de 2.434 miles de euros. Además, se impuso una sanción por este procedimiento por importe de 1.663 miles de euros. Ambos actos administrativos se recurrieron ante el TEAR de Baleares. El TEAR de Baleares ha dictado resoluciones por las que estiman en parte las reclamaciones y se reconoce la procedencia de la devolución. Sin embargo, se han interpuesto Recursos de alzada contra la ejecución en cuanto al derecho a la devolución de los intereses de demora. Asimismo, el TEAR de Baleares ha estimado las Reclamaciones Económico Administrativas, interpuestas por la Compañía contra los 22 acuerdos de imposición de sanción dictados por Inspección y anula las sanciones impuestas.

Se abre Procedimiento de comprobación e investigación por la Delegación Central de Grandes Contribuyentes, Dependencia de Control Tributario y Aduanero, con alcance general y en relación con el Impuesto sobre el Valor Añadido de los ejercicios 2018 y 2019, para Globalia Corporación Empresarial. La cuantía estimada de contingencia asciende a 2.537 miles de euros que se encuentra provisionada. Se firmó Acta de disconformidad el 22 de mayo de 2023 con número de referencia 73 564 103 referente al Procedimiento de Comprobación e investigación instruido por la Delegación Central de Grandes Contribuyentes, Dependencia de Control Tributario y Aduanero, con alcance general, en relación con el Impuesto sobre el Valor Añadido, ejercicios 2018 y 2019. La deuda ha sido suspendida mediante aval, se ha interpuesto Reclamación económica-administrativa pendiente de resolución (Ref. 00/06051/2023)

(a) Impuesto sobre beneficios

El Grupo tributa en régimen de consolidación fiscal con las sociedades detalladas en la nota 4 (s).

La conciliación entre el importe neto de los ingresos y gastos del ejercicio y la base imponible se detalla en el Anexo XI.

La relación existente entre el gasto/(ingreso) por impuesto sobre beneficios de consolidación y el beneficio/(pérdida) consolidado del ejercicio se detalla en el Anexo XII.

El detalle del gasto/ (ingreso) por impuesto sobre beneficios de la cuenta de pérdidas y ganancias consolidado es como sigue:

		Miles de euros	
		2023	2022
Impuesto corriente			
Del ejercicio		25.453	(8.074)
Impuestos extranjeros		8.795	(1.878)
Impuestos derivados de inspección fiscal			-
		34.248	(9.952)
Impuestos diferidos			
Origen y reversión de diferencias temporarias		(91.325)	(22.154)
		(57.077)	(32.106)

(Continúa)

GLOBALIA CORPORACIÓN EMPRESARIAL, S.A. Y SOCIEDADES DEPENDIENTES

Memoria de las Cuentas Anuales Consolidadas

El detalle de activos y pasivos por impuesto diferido por tipos de activos y pasivos es como sigue:

	Miles de euros			
	Activos		Pasivos	
	2023	2022	2023	2022
Inmovilizado- libertad de amortización y leasing	585	285	(4.616)	(5.093)
Inmovilizado-Límite deducibilidad amortización	724	568	-	-
Instrumentos financieros cobertura	732	-	-	-
Créditos por pérdidas a compensar	121.783	57.124	-	-
Deducciones cuota a compensar	1.426	1.629	-	-
Provisiones y otros	12.526	8.178	(8.309)	(8.540)
Activos y pasivos netos	137.776	67.784	(12.924)	(13.633)

El Grupo tiene bases imponibles negativas pendientes de compensar originadas por las sociedades individuales antes de pertenecer al grupo de consolidación fiscal, cuyos importes son los que siguen:

Año	Miles de euros	
	2023	2022
2003		1.051
2004		494
2005		18
2006		56
2007	274	93
2009	111	205
2010	301	301
2011	1.769	1.769
2012	495	1.092
2013	4.930	4.930
2014		628
2015		1.454
	7.901	12.091

El importe activado de bases imponibles negativas asciende a 487.492 miles de euros (228.496 miles en 31 de diciembre de 2022).

Las deducciones de cuota a compensar se han generado mayoritariamente entre los ejercicios 2003, 2015, 2016 y 2017. A fecha 31 de diciembre de 2023 están pendientes de compensar 1.426 miles de euros, las cuales se encuentran activadas en el activo del balance consolidado (1.629 miles de euros a 31 de diciembre de 2022).

En el ejercicio 2003-2004, la Sociedad dominante del grupo (Globalia Corporación Empresarial, S.A.) y las sociedades dependientes Travelplán, S.A.U., Air Europa Líneas Aéreas, S.A.U, y Viajes Halcón, S.A.U. realizaron gastos de publicidad y propaganda de proyección plurianual enmarcados en los planes y programas de actividades aprobados por el Consejo Jacobeo para la celebración del "Año Santo Jacobeo 2004", generando y aplicando en el Impuesto sobre Sociedades de este ejercicio las siguientes deducciones.

(Continúa)

GLOBALIA CORPORACIÓN EMPRESARIAL, S.A. Y SOCIEDADES DEPENDIENTES**Memoria de las Cuentas Anuales Consolidadas**

Globalia Corporación Empresarial, S.A	150 miles de euros
Air Europa Líneas Aéreas, S.A.U.	111 miles de euros
Viajes Halcón, S.A.U.	1.522 miles de euros
Travelplán, S.A.U.	577 miles de euros

En el mes de julio de 2005, las referidas entidades recibieron comunicaciones de la Unidad Central de Gestión de Grandes Empresas, en las que se acuerda, entre otras cosas, denegar el derecho a la deducción establecida en el apartado dos.1.c de la disposición adicional segunda de la Ley 53/2002 por los gastos de propaganda y publicidad correspondientes al período de 1 de noviembre de 2003 al 31 de octubre de 2004, al considerarse que las solicitudes de reconocimiento del beneficio fiscal fueron presentadas fuera de plazo.

Al no estar de acuerdo con el contenido de dichos acuerdos, las referidas sociedades interpusieron los pertinentes recursos en vía administrativa, los cuales al ser desestimados primero por la Oficina Nacional de Inspección y posteriormente por el Tribunal Económico-Administrativo Central, obligaron a que dichas entidades, para hacer valer su derecho, interpusieran los correspondientes recursos contencioso administrativos los cuales han sido tramitados y resueltos de manera favorable por Sentencias de la Sala de lo Contencioso-Administrativo (Sección Segunda) de la Audiencia Nacional de fechas 15 de julio de 2010, 7 de octubre de 2010 y 28 de octubre de 2010.

En concreto, en todos los casos, la Audiencia Nacional anula las resoluciones del TEAC impugnadas reconociendo el derecho de la parte a obtener la devolución de las cantidades ingresadas en exceso, junto con sus intereses de demora.

El 18 de enero de 2024, el Tribunal Constitucional de España dictó una sentencia por la que se declaraban inconstitucionales y, en consecuencia, se anulaban varias de las modificaciones introducidas en el impuesto de sociedades como consecuencia de la entrada en vigor del Real Decreto-Ley 3/2016. La anulación del Real Decreto-Ley 3/2016 afecta a las operaciones del Grupo de la siguiente manera:

- Limitación del uso de pérdidas fiscales negativas históricas Con anterioridad a la introducción del Real Decreto-Ley 3/2016, las filiales españolas del Grupo podían compensar hasta el 70% de su base imponible con pérdidas fiscales negativas históricas acumuladas (en la medida en que existieran pérdidas fiscales negativas suficientes para ello). Con la introducción del Real Decreto-Ley 3/2016, esta limitación de pérdidas fiscales negativas aplicadas a la base imponible se redujo al 25%.

- Deducibilidad fiscal de los deterioros de valor de las inversiones en empresas filiales En el caso de que las sociedades hubieran deteriorado sus inversiones en empresas filiales con anterioridad a 2013 y dedujeran fiscalmente dichos deterioros, el Real Decreto-ley 3/2016 obligaba, con carácter retroactivo, a las sociedades a revertir fiscalmente dichos deterioros, reconociendo el efecto por igual en los cinco ejercicios iniciados a partir del 1 de enero de 2016.

El Grupo ha registrado el impacto de dichas modificaciones contra reservas voluntarias por importe de 6.815 miles de euros correspondientes a deducciones aplicadas en los ejercicios 2016, 2018 y 2019 y por el efecto de la compensación de bases imponibles negativas superior al declarado en los ejercicios 2028 y 2019

Adicionalmente, la Dirección ha considerado el nuevo límite del 70% en la compensación de bases imponibles negativas para el cálculo de la previsión del impuesto para el ejercicio 2023. Sin embargo, no se ha considerado este límite y se ha mantenido el límite anterior del 25% para el análisis de la recuperabilidad de los créditos fiscales, dada la incertidumbre existente sobre posibles modificaciones legislativas en este mismo sentido.

(b) Reforma del tipo impositivo mínimo efectivo del Pilar 2 de la OCDE

En 2021, la OCDE publicó un marco de reformas para abordar los desafíos fiscales derivados de la digitalización de la economía (Pilar 1 y Pilar 2). Esta reforma del sistema tributario internacional dirige la asignación geográfica de los beneficios empresariales a efectos tributarios y está orientada a garantizar que las empresas multinacionales estén sujetas a una tasa impositiva efectiva mínima del 15 por ciento.

(Continúa)

GLOBALIA CORPORACIÓN EMPRESARIAL, S.A. Y SOCIEDADES DEPENDIENTES**Memoria de las Cuentas Anuales Consolidadas**

Con fecha 15 de diciembre de 2022, el Consejo de la Unión Europea (UE) adoptó formalmente la Directiva del Pilar 2. El 22 de diciembre de 2022 se publicó la Directiva del Impuesto Mínimo de la UE.

El 19 de diciembre de 2023 el Consejo de Ministros de España aprobó un anteproyecto de ley para implementar la Directiva de Impuesto Mínimo de la UE. Dicho anteproyecto está sujeto a consulta pública previa a su tramitación parlamentaria. De acuerdo con el proyecto normativo, el Grupo está obligado a pagar un impuesto complementario por la diferencia entre la tasa efectiva por jurisdicción y la tasa mínima del 15 por ciento. Dicha legislación se aplicaría de forma prospectiva para los ejercicios que comenzaran a partir del 31 de diciembre de 2023.

A fecha de formulación de las presentes cuentas anuales consolidadas, las entidades del Grupo están en proceso de evaluación de la estimación de impacto que esta normativa va a tener en cada una de las jurisdicciones en las que aquel está presente.

b) Impuesto sobre el valor añadido

La Sociedad dominante tributa consolidadamente en el Impuesto sobre el Valor Añadido con las sociedades del grupo empresarial Globalia integrado por Globalia Corporación Empresarial, S.A. como sociedad dominante, y por las siguientes sociedades como dependientes: Air Europa Líneas Aéreas, S.A.U.; Air Europa Suma Miles, S.L., S.L.U.; Globalia Autocares Levante, S.L.; Globalia Activos Inmobiliarios, S.A.U.; Globalia Hotel Talavera, S.A.U.; Groundforce Cargo, S.L.U.; Globalia Call Center, S.A.U.; Cloverdale Spain, S.L.U.; Globalia Formación, S.L.U.; Globalia Broker Services, S.A.U.; Globalia Sistemas y Comunicaciones, S.L.U.; Globalia Gestión Seguros, S.L.U.; Globalia Servicios Corporativos, S.L.U.; Globalia Handling, S.A.U.; Globalia Artes Gráficas, S.L.U.; Iberrail Spanish Railroads, S.A.U.; León Activos Aeronáuticos, S.L.U.; Mundaka Corporación Hotelera, S.L.U.; Media & Design, S.A.U.; Punta Cana Inversiones Exteriores, S.L.; Air Europa Holding, S.L.U.; Aeronova, S.L.U.; Halcón Online Services, S.A.U.; Techite Inversiones 2012, S.L.U.; Zarek Investments 2017, S.L.U.

(29) Información Medioambiental

Consciente de la importancia que el medio ambiente tiene en el desarrollo sostenible, la Sociedad del Grupo Air Europa Líneas Aéreas, S.A.U. en enero de 2006 se convirtió en la primera compañía aérea española en certificarse según la norma ISO 14.001 Sistemas de Gestión Ambiental. En 2012, reafirmando nuestro compromiso con el Medio Ambiente, obtiene el Registro EMAS. La Declaración Medioambiental se encuentra publicada en nuestra página web www.aireuropa.com.

El objetivo fundamental de este sistema es el de minimizar el impacto ambiental que generan todas sus actividades, centrándose en la disminución del consumo de recursos naturales, en la correcta gestión de los residuos y en la optimización de los procedimientos para reducir tanto el ruido como las emisiones de CO2.

Reducir en lo posible la contaminación atmosférica es una prioridad para el Grupo, siendo prueba de ello, entre otras cosas, el esfuerzo y la firme apuesta que la empresa ha realizado, en la adquisición de los aviones más modernos, lo que sin duda redunda en un uso más eficiente del combustible.

El objetivo primordial del Sistema de Gestión Ambiental es implementar la Política Medioambiental de la compañía, asegurar el cumplimiento de la legislación ambiental vigente, gestionar los aspectos ambientales, controlar los indicadores y alcanzar los objetivos propuestos a través de la mejora continua.

GLOBALIA CORPORACIÓN EMPRESARIAL, S.A. Y SOCIEDADES DEPENDIENTES**Memoria de las Cuentas Anuales Consolidadas**

El grupo dispone de procedimientos aprobados y en vigor para garantizar el cumplimiento de los requisitos establecidos en las Decisiones de la Unión Europea 2007/589/CE, de 18 de julio de 2007, y 2009/339/CE de 16 de abril de 2009, por las que se establecen las directrices para el seguimiento y notificación de las emisiones de gases de efecto invernadero, y se enmarcan dentro de la Ley 1/2005, de 9 de marzo, por la que se regula el régimen de comercio de emisiones de gases de efecto invernadero. La Ley 1/2005 transpone, al ordenamiento jurídico español, la Directiva 2003/87/CE del Parlamento Europeo y del Consejo, de 13 de octubre de 2003, por la que se establece el régimen para el comercio de derechos de emisión de gases de efecto invernadero en la Unión. La Ley 13/2010, de 5 de julio, modifica la Ley 1/2005, de 9 de marzo, para perfeccionar y ampliar el régimen general de comercio de derechos de emisión e incluir la aviación en el mismo, como consecuencia de la publicación de la Directiva 2008/101/CE, de 19 de noviembre de 2008. Además, cumple con los requisitos Reglamento EMAS CE 1221/2009, por lo que la Declaración Medioambiental se audita anualmente.

(30) Saldos y Transacciones con Partes Vinculadas

(a) Saldos con partes vinculadas

El desglose de los saldos por categorías es el siguiente:

Miles de euros	
2023	
Otras partes vinculadas	Total
Deudores comerciales y otras cuentas a cobrar	
Clientes por ventas y prestaciones de servicios a c/p	
2.762	2.762
Total activos corrientes	2.762
Total activo	2.762
Acreedores comerciales y otras cuentas a pagar	
Proveedores	
(302)	(302)
Total pasivos corrientes	(302)
Total pasivo	(302)

(Continúa)

GLOBALIA CORPORACIÓN EMPRESARIAL, S.A. Y SOCIEDADES DEPENDIENTES

Memoria de las Cuentas Anuales Consolidadas

	Miles de euros	
	2022	
	Otras partes vinculadas	Total
Deudores comerciales y otras cuentas a cobrar Clientes por ventas y prestaciones de servicios a c/p	2.346	2.346
Total activos corrientes	2.346	2.346
Total activo	2.346	2.346
Acreeedores comerciales y otras cuentas a pagar Proveedores	(823)	(823)
Total pasivos corrientes	(823)	(823)
Total pasivo	(823)	(823)

(b) Transacciones del Grupo con partes vinculadas

Los importes de las transacciones del Grupo con partes vinculadas son los siguientes:

	Miles de euros			
	2023			
	Administradores	Alta dirección	Otras partes vinculadas	Total
Ventas netas				
Ventas	-	-	81	81
Total ingresos	-	-	81	81
Gastos				
Otros gastos	-	-	(15.572)	(15.572)
Gastos de personal				
Retribuciones	(1.715)	(2.311)	-	(4.026)
Total Gastos	(1.715)	(2.311)	(15.572)	(19.598)

(Continúa)

GLOBALIA CORPORACIÓN EMPRESARIAL, S.A. Y SOCIEDADES DEPENDIENTES

Memoria de las Cuentas Anuales Consolidadas

Miles de euros				
2022				
	Administradores	Alta dirección	Otras partes vinculadas	Total
Ventas netas				
Ventas	-	-	76	76
Total ingresos	-	-	76	76
Gastos				
Otros gastos	-	-	(13.944)	(13.944)
Gastos de personal				
Retribuciones	(1.949)	(1.938)		(3.887)
Total Gastos	(1.949)	(1.938)	(13.944)	(17.831)

Los gastos por arrendamientos corresponden a gastos de arrendamiento y asesoramiento de hoteles en el Caribe explotados por el Grupo a sociedades vinculadas al accionista mayoritario de la Sociedad dominante.

Las transacciones con empresas vinculadas son realizadas a valor de mercado.

(c) Información relativa a Administradores y personal de alta Dirección de la Sociedad

Durante el ejercicio 2023 y 2022 los Administradores y Alta Dirección han percibido las remuneraciones desglosadas en el detalle anterior. No tienen concedidos anticipos o créditos y no se han asumido obligaciones por cuenta de ellos a título de garantía. Asimismo, el Grupo no tiene contraídas obligaciones en materia de pensiones y de seguros de vida con respecto a antiguos o actuales Administradores de la Sociedad y Alta Dirección.

El Grupo ha pagado una prima anual por importe de 34 miles de euros (36 miles de euros en 2022) por seguros de responsabilidad civil de los Administradores y Alta Dirección.

Durante los ejercicios terminados el 31 de diciembre de 2023 y 2022, los Administradores no han realizado transacciones con la Sociedad dominante ni con otras sociedades del Grupo operaciones ajenas al tráfico ordinario o en condiciones distintas a las de mercado.

(d) Situación de conflicto de intereses de los Administradores de la Sociedad dominante y de las personas vinculadas a los mismos en otras sociedades

Los Administradores de la Sociedad dominante y las personas vinculadas a los mismos, no han incurrido en situaciones de conflicto de interés que deban ser comunicadas de acuerdo con lo dispuesto en el artc. 229 del Texto Refundido de la Ley de Sociedades de Capital.

(31) Ingresos y Gastos

(a) Importe neto de la cifra de negocios

El detalle del importe neto de la cifra de negocios segmentada por categorías de actividades y mercados geográficos se muestra en el Anexo XIII.

Asimismo, en el Anexo XIV se presentan los activos y pasivos de forma segmentada.

(Continúa)

GLOBALIA CORPORACIÓN EMPRESARIAL, S.A. Y SOCIEDADES DEPENDIENTES

Memoria de las Cuentas Anuales Consolidadas

(b) Aprovisionamientos

El detalle de los Consumos de mercaderías, materias primas y otros aprovisionamientos es como sigue:

Miles de euros	
2023	2022
Consumo de mercaderías	
Compras nacionales	647 524
Consumo de materias primas y otros	
Compras nacionales y otras	737.176 805.482
737.823	806.006

(c) Cargas Sociales y Provisiones

El detalle de cargas sociales y provisiones es como sigue:

Miles de euros	
2023	2022
Cargas Sociales	
Seguridad Social y otros gastos sociales	131.080 117.161
131.080	117.161

(d) Resultados por enajenaciones de inmovilizado

El detalle del resultado por enajenaciones de inmovilizado es como sigue:

Miles de euros	
2023	2022
Beneficios	
Inmovilizado material	88 5.129
88	5.129

(Continúa)

GLOBALIA CORPORACIÓN EMPRESARIAL, S.A. Y SOCIEDADES DEPENDIENTES

Memoria de las Cuentas Anuales Consolidadas

(e) Otros Resultados

El detalle de otros resultados es como sigue:

Miles de euros	
	2023
	2022
Gastos	
regularizaciones, sanciones y otros	(2.516)
	(8.999)
Ingresos	
Indemnizaciones y otros	8.492
	27.062
	5.976
	18.063

En el ejercicio 2022 se habían registrado diversas provisiones por contingencias que podrían recaer en las Sociedades del grupo, tanto en el ámbito fiscal como en el laboral (véase nota 23) y que han sido retrocedidas en parte en el ejercicio 2023.

Con fecha 20 de abril de 2022 fue dictada providencia por la Sección Primera de la Sala de lo Contencioso-Administrativo del Tribunal Supremo, por la que se inadmite el recurso de casación núm. 4776/2021, relativa al Impuesto sobre el Valor Añadido. El importe derivado de dicha acta ha ascendido a un total de 17.933 miles de euros y fue registrado en el epígrafe de "Otros resultados" de la cuenta de pérdidas y ganancias consolidada a 31 de diciembre de 2021. En el ejercicio 2022 esta provisión retrocedió y registró un ingreso por este concepto, derivado del acuerdo por la venta del grupo Ávoris.

Adicionalmente, la sociedad Globalia Business Travel, S.A.U., sociedad aportada al Grupo Ávoris, mantiene un litigio con un proveedor que reclama 10.628 miles de euros en concepto de incumplimiento de contrato. Con fecha 13 de junio de 2013, la corte de arbitraje de Londres dictó arbitraje a favor de la Sociedad, aunque dicho proveedor recurrió dicho dictamen. Con fecha 8 de marzo de 2021, se produce un nuevo arbitraje donde se dicta laudo a favor del proveedor por importe de 1.165 miles de euros, de cuota más intereses. A pesar de que el Grupo no tenía el control, asumió las posibles consecuencias de los acuerdos durante el ejercicio 2021, en 2022 con la venta de la participación en Ávoris Corporación Empresarial, S.A. dejó de ser asumida por la Sociedad, procediéndose a dar de baja la cuenta a pagar al grupo Ávoris por importe de 5.663 miles de euros.

(f) Transacciones denominadas en moneda extranjera

El detalle de los ingresos y gastos denominados en moneda extranjera es como sigue:

Miles de euros	
	2023
	2022
Ingresos	
Ventas netas	44.599
Otros servicios prestados	98.838
	4.728
	1.376
Gastos	
Compras netas	(671.488)
Gastos por arrendamientos operativos	(773.937)
Gastos de personal	(318.625)
Otros servicios recibidos	(277.094)
Gastos financieros	(13.696)
	(14.471)
	(431.347)
	(306.566)
	(22.270)
	(27.326)
	(1.407.099)
	(1.299.180)

(Continúa)

GLOBALIA CORPORACIÓN EMPRESARIAL, S.A. Y SOCIEDADES DEPENDIENTES

Memoria de las Cuentas Anuales Consolidadas

(32) Información sobre empleados

El número medio de empleados del Grupo durante los ejercicios 2023 y 2022, desglosado por categorías, es como sigue:

	Número	
	2023	2022
De sociedades consolidadas		
Directivos	70	90
Mandos intermedios	96	134
Personal de hotel	445	1.324
Personal de handling	3.709	3.456
Pilotos	676	644
Auxiliares de vuelo	1.768	1.466
Mecánicos	362	340
Conductores	14	9
Otros	64	56
Programadores informáticos	84	69
Administración	191	204
Otro personal de administración	954	985
Teleoperadores	380	576
	8.813	9.353

La distribución por sexos al final del ejercicio del personal es como sigue:

	Número	
	2023	2022
De sociedades consolidadas		
Hombres	5.640	6.287
Mujeres	4.415	4.700
	10.055	10.987

La distribución de los Administradores de la sociedad dominante por sexo es de 1 hombres y 2 mujeres (1 hombres y 2 mujeres en 2022).

El número medio de empleados del Grupo con discapacidad mayor o igual del 33% (o calificación equivalente local), durante los ejercicios 2023 y 2022, desglosado por categorías, es como sigue:

	Número	
	2023	2022
De sociedades consolidadas		
Administrativos	123	118
	123	118

(Continúa)

GLOBALIA CORPORACIÓN EMPRESARIAL, S.A. Y SOCIEDADES DEPENDIENTES**Memoria de las Cuentas Anuales Consolidadas**

En los primeros meses del ejercicio 2022, la Sociedad continuó aplicando un ERTE basado en una causa de fuerza mayor. Esta tipología de ERTE se reguló inicialmente en el Real Decreto-ley 8/2020, de 17 de marzo, de medidas urgentes extraordinarias para hacer frente al impacto económico y social del COVID-19, concretamente en el artículo 22 relativo a las suspensiones y reducciones de jornada por causa de fuerza mayor vinculadas con la COVID-19. La aplicación del ERTE de fuerza mayor se prorrogó hasta el 31 de marzo. Adicionalmente, La Sociedad alcanzó un acuerdo con los sindicatos para aplicar un expediente de regulación temporal de empleo (ERTE) por causas organizativas y productivas. El ERTE se puso en marcha el 1 de abril hasta el 30 de septiembre de 2022, y afectó a tripulantes de cabina de pasajeros, técnicos de mantenimiento de aeronaves y personal de tierra. El importe del gasto por seguridad social exonerado registrado durante el ejercicio 2022 ascendió a 2.048 miles de euros, que fue registrado como Subvención a la explotación en el epígrafe Otros ingresos de explotación de la cuenta de pérdidas y ganancias.

Como consecuencia de la aplicación del referido ERTE, la Compañía debió asumir las obligaciones contenidas en las sucesivas normas dictadas sobre la materia, entre otras, la del compromiso de mantenimiento del empleo y formación.

Por último, indicar que algunas de las obligaciones que legalmente deben asumir las empresas que se acogieron a los ERTEs de fuerza mayor, están siendo objeto de interpretación por parte los tribunales en cuanto su alcance y, sobre todo, consecuencias de su incumplimiento.

(33) Honorarios de Auditoría

La empresa auditora de las cuentas anuales consolidadas del Grupo ha devengado durante los ejercicios 2023 y 2022, honorarios y gastos por servicios profesionales, según el siguiente detalle:

	Miles de euros	
	2023	2022
Por servicios de auditoría	393	323
Otros servicios auditoría	52	66
Otros servicios tributarios y varios	-	15
	445	404

Por otro lado, otros auditores han facturado al Grupo durante los ejercicios 2023 y 2022, honorarios y gastos por servicios profesionales, según el siguiente detalle:

	Miles de euros	
	2023	2022
Por servicios de auditoría	42	35

(Continúa)

GLOBALIA CORPORACIÓN EMPRESARIAL, S.A. Y SOCIEDADES DEPENDIENTES**Memoria de las Cuentas Anuales Consolidadas****(34) Otras contingencias**

El 12 de julio de 2021 la Dirección General de Aviación Civil, dependiente del Ministerio de Transportes, Movilidad y Agenda Urbana dictó una Resolución en virtud de la cual se declara que el Grupo tiene la obligación de abonar un total de 2.537 miles de euros en concepto de reintegro de subvenciones indebidamente percibidas e intereses de demora. Con fecha 29 de septiembre de 2021 la Sociedad interpuso recurso contencioso- administrativo ante la Sala de lo Contencioso- Administrativo del Tribunal Superior de Justicia de Madrid solicitando la suspensión cautelar, que fue admitida posteriormente, aunque obligando a la prestación de garantía o aval, admitiendo finalmente una retención del saldo debido a la Sociedad por dicho importe. En base a la opinión de los asesores legales se considera que este procedimiento, pendiente del Tribunal Superior de Justicia de Madrid, se resolverá finalmente de forma favorable al Grupo.

El Tribunal Superior de Justicia dictó sentencia el 19 de junio de 2020, por la que confirmaba la previa orden de reintegro de subvenciones de residentes por parte de la Dirección General de Aviación Civil por importe de 13.887 miles de euros. El recurso fue estimado mediante sentencia de 7 de junio de 2023 y actualmente, la sentencia se encuentra a la espera de recurso de casación y en base a sus asesores legales se considera que se cierre de forma favorable al Grupo.

Existen varios procesos judiciales abiertos con empleados, de los que, según la opinión de los asesores del grupo, no es probable que se deriven pasivos adicionales a los registrados en las cuentas anuales consolidadas del ejercicio.

(35) Hechos posteriores

El 23 de febrero de 2023, la sociedad dominante del Grupo Globalia, alcanzó un acuerdo con el Grupo International Airlines Group, (en adelante, IAG) para la venta del 80% restante del capital de Air Europa Holding, S.L., por el importe de 400 millones de euros. Este acuerdo está sujeto a la aprobación de los órganos de competencia. Tal y como se establecía se efectuaría un primer pago de 200 millones de euros, 100 millones de euros en efectivo y 100 millones de euros en acciones del Grupo IAG, al precio fijado a la fecha de este acuerdo, y otros dos pagos de 100 millones de euros cada uno de ellos, se efectuarían en el primer y segundo aniversario, respectivamente, de la aprobación del acuerdo por Competencia. El acuerdo está sujeto a la aprobación de las autoridades de Competencia, así como a la aprobación de SEPI e ICO. A fecha de formulación todavía no se ha obtenido respuesta por parte de los órganos de competencia, aunque se está avanzando en ello.

En caso de que no se pueda materializar la operación se establece una compensación de 50 millones de euros, en concepto de breakup -fee. Hasta que se consigan las citadas aprobaciones, ambas compañías continuarán compitiendo como hasta la fecha.

Detalle de Participaciones en Sociedades Dependientes
para el ejercicio anual terminado en 31 de diciembre de 2023

(Expresado en miles de Euros)					Participación		Miles de Euros
Nombre	Domicilio	Actividad	Auditor	Sociedad del grupo titular	% de participación	% de participación efectiva del grupo	
Air Europa Líneas Aéreas, S.A.U.	Llucmajor (España)	Compañía Aérea	KPMG	Air Europa Holding S.L.U	100	100	18.848
Globalia Handling, S.A.U.	Llucmajor (España)	Servicios de Handling	KPMG	Globalia Corporación Empresarial, S.A.	100	100	47.069
Be Live Hotels, S.L.U.	Llucmajor (España)	Gestión Hotelera	KPMG	Globalia Corporación Empresarial, S.A.	100	100	249.702
Globalia Servicios Corporativos, S.L.U.	Llucmajor (España)	Servicios Generales	KPMG	Globalia Corporación Empresarial, S.A.	100	100	1.205
Globalia Call Center, S.A.U.	Llucmajor (España)	Call Center	KPMG	Globalia Corporación Empresarial, S.A.	100	100	61
Media & Design, S.A.U.	Llucmajor (España)	Comunicación y publicidad	KPMG	Zarek Investments, S.L.	100	100	13.567
Globalia Gestión de Seguros, S.L.U.	Llucmajor (España)	Mediación de seguros	-	Globalia Corporación Empresarial, S.A.	100	100	295
Globalia Hotel Talavera, S.A.U.	Llucmajor (España)	Propietaria hotelera	-	Mundaka Corporación Hotelera, S.L.U.	100	100	1.522
Globalia Sistemas y Comunicaciones, S.L.U.	Llucmajor (España)	Servicios Informáticos	KPMG	Globalia Corporación Empresarial, S.A.	100	100	3.004
Globalia Formación, S.L.U.	Llucmajor (España)	Formación	-	Globalia Corporación Empresarial, S.A.	100	100	112
Globalia Activos Inmobiliarios, S.A.U.	Llucmajor (España)	Inmobiliaria	KPMG	Globalia Corporación Empresarial, S.A.	100	100	14.824
Globalia Hotel Orotava, S.L.U.	Puerto de la Cruz (España)	Propietaria hotelera	-	Mundaka Corporación Hotelera, S.L.U.	100	100	15.378
Globalia Broker Services, S.A.U.	Llucmajor (España)	Broker aéreo	-	Globalia Corporación Empresarial, S.A.	100	100	147
Globalia Mantenimiento Aeronáutico, S.L.U.	Llucmajor (España)	Mantenimiento	KPMG	Globalia Corporación Empresarial, S.A.	100	100	3.000
Halcon Online Services, S.A.U.	Llucmajor (España)	Venta de artículos	-	Globalia Corporación Empresarial, S.A.	100	100	979
Morocco GHS, S.A.	Casablanca (Marruecos)	Servicios de Handling	KPMG	Globalia Handling, S.A.U.	100	100	
Iberhandling, S.A.U.	Llucmajor (España)	Servicios de Handling	-	Globalia Handling, S.A.U.	100	100	4.571
Globalia Artes Gráficas, S.L.U.	Llucmajor (España)	Imprenta	KPMG	Globalia Corporación Empresarial, S.A.	100	100	224
Eurogestion Hoteliere, S.A.R.L.	Casablanca (Marruecos)	Gestión hotelera	-	Be Live Hotels, S.L.	100	100	5
Bajuba de México Consultores, S de R.L. de C.V.	Quintana Roo (México)	Prestación servicios de personal	Baker Tilly Mexico	Media & Design, S.A.	100	100	

**GLOBALIA CORPORACIÓN EMPRESARIAL, S.A. Y SOCIEDADES
DEPENDIENTES**

Anexo I
2 de 6

**Detalle de Participaciones en Sociedades Dependientes
para el ejercicio anual terminado en 31 de diciembre de 2023**

(Expresado en miles de Euros)					Participación		Miles de Euros
Nombre	Domicilio	Actividad	Auditor	Sociedad del grupo titular	% de participación	% de participación efectiva del grupo	
Punta Cana Inversiones Exteriores, S.L.	Amsterdam (Holanda)	Tenencia de bienes	-	Mundaka Corporación Hotelera, S.L.U.	100	100	64.671
Groundforce Cargo, S.L.U.	Llucmajor (España)	Handling	KPMG	Globalia Handling, S.A.U.	100	100	12.312
Be Live Trading, INC	Miami (Estados Unidos)	Tenedora de acciones	-	Be Live Hotels, S.L.	100	100	7
Smart Inversiones, S.A.S.	Santo Domingo (República Dominicana)	Explotación Hotelera	Urrutia Liriano & Asoc.	Punta Cana Inversiones Exteriores, S.L.	100	100	
Inversiones La Albufera, S.A.S.	Santo Domingo (República Dominicana)	Explotación Hotelera	Urrutia Liriano & Asoc.	Punta Cana Inversiones Exteriores, S.L.	100	100	
Globalia Servicios Corporativos Dominicana, S.A.	Santo Domingo (República Dominicana)	Servicios Generales	Urrutia Liriano & Asoc.	Globalia Servicios Corporativos, S.L.U.	100	100	
Inversiones Bávaro, S.A.	Santo Domingo (República Dominicana)	Propietaria hotelera	Urrutia Liriano & Asoc.	Punta Cana Inversiones Exteriores, S.L.	100	100	23.080
Inversiones Inmobiliarias RCJ, S.A.	Santo Domingo (República Dominicana)	Inmobiliaria	Urrutia Liriano & Asoc.	Punta Cana Inversiones Exteriores, S.L.	100	100	1.401
Cloverdale Spain, S.L.U.	Llucmajor (España)	Hotelera	-	Globalia Corporación Empresarial, S.A.	100	100	3.003
Golf Maioris, S.A.	Llucmajor (España)	Club de golf	KPMG	Globalia Corporación Empresarial, S.A.	42,65	42,65	4.392
Mundaka Corporación Hotelera, S.L.U.	Llucmajor (España)	Hotelera	-	Be Live Hotels, S.L.	100	100	173.036
Melody Maker Hotel, S.A. de C.V.	Cancún (México)	Hotelera	-	Zarek Investments, S.L.	99	99	
Canoa Spain , S.L.U.	Llucmajor (España)	Hotelera	-	Mundaka Corporación Hotelera, S.L.U.	100	100	43.309
Hotel Canoa, S.A.	Santo Domingo (República Dominicana)	Hotelera	-	Canoa Spain, S.L.	100	100	17.771
Luabay Hoteles y Apartamentos, S.L.U.	Llucmajor (España)	Hotelera	-	Techite Inversiones 2012, S.L.U.	100	100	
Inversiones Costa Adeje, S.A.U.	Puerto de la Cruz (España)	Hotelera	-	Luabay Hoteles y Apartamentos, S.L.U.	100	100	
Techite Inversiones 2012, S.L.U.	Llucmajor (España)	Hotelera	-	Globalia Corporación Empresarial, S.A.	100	100	1.294
Aeronova, S.L.U.	Llucmajor (España)	Compañía Aérea	KPMG	Air Europa Holding S.L.U	100	100	984
Panamericana de Servicios Energéticos, S.A.S.	Santo Domingo (República Dominicana)	Servicios Energéticos	-	Be Live Hotels, S.L.	66,66	66,66	

**GLOBALIA CORPORACIÓN EMPRESARIAL, S.A. Y SOCIEDADES
DEPENDIENTES**

Anexo I
3 de 6

**Detalle de Participaciones en Sociedades Dependientes
para el ejercicio anual terminado en 31 de diciembre de 2023**

(Expresado en miles de Euros)					Participación		Miles de Euros
Nombre	Domicilio	Actividad	Auditor	Sociedad del grupo titular	% de participación	% de participación efectiva del grupo	
Air Europa Suma Miles, S.L.	Llucmajor (España)	Aérea	-	Air Europa Líneas Aéreas, S.A.U.	100	100	500
Globalia Autocares Levante, S.L.	Llucmajor (España)	Transporte viajeros	-	Globalia Corporación Empresarial, S.A.	75	338	146
León Activos Aeronáuticos, S.L.	Llucmajor (España)	Compañía Aérea	-	Air Europa Holding S.L.U	100	100	4.585
Iberrail Spanish Railroads, S.A.U.	Llucmajor (España)	Agencia de viajes	-	Globalia Corporación Empresarial, S.A.	100	100	63
Air Europa Holding, S.L.U	España	Holding	-	Globalia Corporación Empresarial, S.A.	80	80	19.536
Zarek Investments 2017,S.L.	Llucmajor (España)	Hotelería		Be Live Hotels, S.L.	100	100	

**GLOBALIA CORPORACIÓN EMPRESARIAL, S.A. Y SOCIEDADES
DEPENDIENTES**

Anexo I
4 de 6

**Detalle de Participaciones en Sociedades Dependientes
para el ejercicio anual terminado en 31 de diciembre de 2022**

(Expresado en miles de Euros)

Nombre	Domicilio	Actividad	Auditor	Sociedad del grupo titular	Participación		Miles de Euros
					% de participación	% de participación efectiva del grupo	
Air Europa Líneas Aéreas, S.A.U.	Llucmajor (España)	Compañía Aérea	KPMG	Air Europa Holding S.L.U	100	100	18.848
Globalia Handling, S.A.U.	Llucmajor (España)	Servicios de Handling	KPMG	Globalia Corporación Empresarial, S.A.	100	100	47.069
Be Live Hotels, S.L.U.	Llucmajor (España)	Gestión Hotelera	KPMG	Globalia Corporación Empresarial, S.A.	100	100	249.702
Globalia Servicios Corporativos, S.L.U.	Llucmajor (España)	Servicios Generales	KPMG	Globalia Corporación Empresarial, S.A.	100	100	1.205
Globalia Hotel La Niña, S.L.	Puerto de la Cruz (España)	Inmobiliaria	KPMG	Mundaka Corporación Hotelera, S.L.U.	100	100	21.045
Globalia Call Center, S.A.U.	Llucmajor (España)	Call Center	KPMG	Globalia Corporación Empresarial, S.A.	100	100	61
Media & Design, S.A.U.	Llucmajor (España)	Comunicación y publicidad	KPMG	Zarek Investments, S.L.	100	100	13.567
Globalia Gestión de Seguros, S.L.U.	Llucmajor (España)	Mediación de seguros	-	Globalia Corporación Empresarial, S.A.	100	100	295
Globalia Hotel Talavera, S.A.U.	Llucmajor (España)	Propietaria hotelera	-	Mundaka Corporación Hotelera, S.L.U.	100	100	1.522
Globalia Sistemas y Comunicaciones, S.L.U.	Llucmajor (España)	Servicios Informáticos	KPMG	Globalia Corporación Empresarial, S.A.	100	100	3.004
Globalia Formación, S.L.U.	Llucmajor (España)	Formación	-	Globalia Corporación Empresarial, S.A.	100	100	112
Globalia Activos Inmobiliarios, S.A.U.	Llucmajor (España)	Inmobiliaria	KPMG	Globalia Corporación Empresarial, S.A.	100	100	14.824
Globalia Hotel Palace de Muro, S.L.U.	Llucmajor (España)	Propietaria Hoteles	-	Mundaka Corporación Hotelera, S.L.U.	100	100	14.579
Globalia Hotel Orotava, S.L.U.	Puerto de la Cruz (España)	Propietaria hotelera	-	Mundaka Corporación Hotelera, S.L.U.	100	100	15.378
Globalia Broker Services, S.A.U.	Llucmajor (España)	Broker aéreo	-	Globalia Corporación Empresarial, S.A.	100	100	147
Globalia Mantenimiento Aeronáutico, S.L.U.	Llucmajor (España)	Mantenimiento	KPMG	Globalia Corporación Empresarial, S.A.	100	100	3.000
Halcon Online Services, S.A.U.	Llucmajor (España)	Venta de artículos	-	Globalia Corporación Empresarial, S.A.	100	100	979
Morocco GHS, S.A.	Casablanca (Marruecos)	Servicios de Handling	KPMG	Globalia Handling, S.A.U.	100	100	
Iberhandling, S.A.U.	Llucmajor (España)	Servicios de Handling	-	Globalia Handling, S.A.U.	100	100	4.571
Globalia Artes Gráficas, S.L.U.	Llucmajor (España)	Imprenta	KPMG	Globalia Corporación Empresarial, S.A.	100	100	224

Este anexo forma parte integrante de la nota 4 de la memoria de los estados financieros consolidados, junto con el que debería ser leído.

**GLOBALIA CORPORACIÓN EMPRESARIAL, S.A. Y SOCIEDADES
DEPENDIENTES**

Anexo I
5 de 6

**Detalle de Participaciones en Sociedades Dependientes
para el ejercicio anual terminado en 31 de diciembre de 2022**

(Expresado en miles de Euros)					Participación		Miles de Euros
Nombre	Domicilio	Actividad	Auditor	Sociedad del grupo titular	% de participación	% de participación efectiva del grupo	
Eurogestion Hoteliere, S.A.R.L.	Casablanca (Marruecos)	Gestión hotelera	-	Be Live Hotels, S.L.	100	100	5
Bajuba de México Consultores, S de R.L. de C.V.	Quintana Roo (México)	Prestación servicios de personal	Baker Tilly Mexico	Media & Design, S.A.	100	100	
Punta Cana Inversiones Exteriores, S.L.	Amsterdam (Holanda)	Tenencia de bienes	-	Mundaka Corporación Hotelera, S.L.U.	100	100	64.671
Groundforce Cargo, S.L.U.	Llucmajor (España)	Handling	KPMG	Globalia Handling, S.A.U.	100	100	12.312
Be Live Trading, INC	Miami (Estados Unidos)	Tenedora de acciones	-	Be Live Hotels, S.L.	100	100	7
Smart Inversiones, S.A.S.	Santo Domingo (República Dominicana)	Explotación Hotelera	Urrutia Liriano & Asoc.	Punta Cana Inversiones Exteriores, S.L.	100	100	
Inversiones La Albufera, S.A.S.	Santo Domingo (República Dominicana)	Explotación Hotelera	Urrutia Liriano & Asoc.	Punta Cana Inversiones Exteriores, S.L.	100	100	
Globalia Servicios Corporativos Dominicana, S.A.	Santo Domingo (República Dominicana)	Servicios Generales	Urrutia Liriano & Asoc.	Globalia Servicios Corporativos, S.L.U.	100	100	
Inversiones Bávaro, S.A.	Santo Domingo (República Dominicana)	Propietaria hotelera	Urrutia Liriano & Asoc.	Punta Cana Inversiones Exteriores, S.L.	100	100	23.080
Inversiones Inmobiliarias RCJ, S.A.	Santo Domingo (República Dominicana)	Inmobiliaria	Urrutia Liriano & Asoc.	Punta Cana Inversiones Exteriores, S.L.	100	100	1.401
Cloverdale Spain, S.L.U.	Llucmajor (España)	Hotelera	-	Globalia Corporación Empresarial, S.A.	100	100	3.003
Golf Maioris, S.A.	Llucmajor (España)	Club de golf	KPMG	Globalia Corporación Empresarial, S.A.	42,65	42,65	4.392
Mundaka Corporación Hotelera, S.L.U.	Llucmajor (España)	Hotelera	-	Be Live Hotels, S.L.	100	100	173.036
Melody Maker Hotel, S.A. de C.V.	Cancún (México)	Hotelera	-	Zarek Investments, S.L.	99	99	
Canoe Spain , S.L.U.	Llucmajor (España)	Hotelera	-	Mundaka Corporación Hotelera, S.L.U.	100	100	43.309
Hotel Canoe, S.A.	Santo Domingo (República Dominicana)	Hotelera	-	Canoe Spain, S.L.	100	100	17.771
Luabay Hoteles y Apartamentos, S.L.U.	Llucmajor (España)	Hotelera	-	Techite Inversiones 2012, S.L.U.	100	100	
Inversiones Costa Adeje, S.A.U.	Puerto de la Cruz (España)	Hotelera	-	Luabay Hoteles y Apartamentos, S.L.U.	100	100	
Techite Inversiones 2012, S.L.U.	Llucmajor (España)	Hotelera	-	Globalia Corporación Empresarial, S.A.	100	100	1.294

**GLOBALIA CORPORACIÓN EMPRESARIAL, S.A. Y SOCIEDADES
DEPENDIENTES**

Anexo I
6 de 6

**Detalle de Participaciones en Sociedades Dependientes
para el ejercicio anual terminado en 31 de diciembre de 2022**

(Expresado en miles de Euros)

Nombre	Domicilio	Actividad	Auditor	Sociedad del grupo titular	Participación		Miles de Euros
					% de participación	% de participación efectiva del grupo	
Aeronova, S.L.U.	Llucmajor (España)	Compañía Aérea	KPMG	Air Europa Holding S.L.U	100	100	984
Panamericana de Servicios Energéticos, S.A.S.	Santo Domingo (República Dominicana)	Servicios Energéticos	-	Be Live Hotels, S.L.	66,66	66,66	
Air Europa Suma Miles, S.L.	Llucmajor (España)	Aérea	-	Air Europa Líneas Aéreas, S.A.U.	100	100	500
Globalia Autocares Levante, S.L	Llucmajor (España)	Transporte viajeros	-	Globalia Corporación Empresarial, S.A.	75	338	146
León Activos Aeronáuticos, S.L.	Llucmajor (España)	Compañía Aérea	-	Air Europa Holding S.L.U	100	100	4.585
Iberrail Spanish Railroads, S.A.U.	Llucmajor (España)	Agencia de viajes	-	Globalia Corporación Empresarial, S.A.	100	100	63
Air Europa Holding, S.L.U	España	Holding	-	Globalia Corporación Empresarial, S.A.	80	80	19.536
Zarek Investments 2017,S.L.	Llucmajor (España)	Hotelera		Be Live Hotels, S.L.	100	100	

GLOBALIA CORPORACIÓN EMPRESARIAL, S.A. Y SOCIEDADES DEPENDIENTES
Detalle de Participaciones en Sociedades Dependientes excluidas del Perímetro de la Consolidación
para el ejercicio anual terminado en 31 de diciembre de 2023

Sociedad	Domicilio	Actividad	Participación		Capital y Prima	Reservas	Miles de euros	
			Sociedad del grupo titular	% de participación			Otras partidas de patrimonio neto	Total
Globalia Tunisie, S.A.R.L.	Tunez	En liquidación	Globalia Corporación Empresarial, S.A.	100,00	(89)	(89)	(5.554)	(5.732)

GLOBALIA CORPORACIÓN EMPRESARIAL, S.A. Y SOCIEDADES DEPENDIENTES
Detalle de Participaciones en Sociedades Dependientes excluidas del Perímetro de la Consolidación
para el ejercicio anual terminado en 31 de diciembre de 2022

Sociedad	Domicilio	Actividad	Participación		Miles de euros		
			Sociedad del grupo titular	% de participación	Capital y Prima	Reservas	Otras partidas de patrimonio neto
Globalia Tunisie, S.A.R.L.	Tunez	En liquidación	Globalia Corporación Empresarial, S.A.	100,00	(89)	(89)	(5.554)
					Total		
					(5.732)		

GLOBALIA CORPORACIÓN EMPRESARIAL, S.A. Y SOCIEDADES DEPENDIENTES

**Detalle de Participaciones en Sociedades Asociadas
para el ejercicio anual terminado en 31 de diciembre de 2023
(Expresado en miles de euros)**

Nombre	Domicilio	Actividad	Auditor	Sociedad del grupo titular	Participación		
					% de participación	% de participación efectiva de la Sociedad	Importe de la participación
Maintenance of Equipment on Tarmac Service, S.A.	Madrid (España)	Mantenimiento Handling	No auditada	Globalia Handling, S.A.U.	49	49	245

GLOBALIA CORPORACIÓN EMPRESARIAL, S.A. Y SOCIEDADES DEPENDIENTES

**Detalle en Participaciones en Sociedades Asociadas
para el ejercicio anual terminado en 31 de diciembre de 2022**

(Expresado en miles de euros)

Nombre	Domicilio	Actividad	Auditor	Participación			
				Sociedad del grupo titular	% de participación	% de participación efectiva de la Sociedad	Importe de la participación
Maintenance of Equipment on Tarmac Service, S.A.	Madrid (España)	Mantenimiento Handling	No auditada	Globalia Handling, S.A.U.	49	49	245

GLOBALIA CORPORACIÓN EMPRESARIAL, S.A. Y SOCIEDADES DEPENDIENTES

**Información relativa a Actividades Económicas Controladas Conjuntamente
ejercicio terminado en 31 de diciembre de 2023**

Anexo IV
1 de 3

Nombre	Domicilio	Actividad	Auditor	Sociedad del grupo titular	Participación		Miles de Euros
					% de participación	% de participación efectiva del grupo	
Groundforce Barcelona UTE	Barcelona (España)	Servicios de handling	KPMG, SL	Globalia Handling, S.A.U.	68	68	1.020
Groundforce Tenerife Sur UTE	Tenerife (España)	Servicios de handling	KPMG, SL	Globalia Handling, S.A.U.	80	80	923
Groundforce Tenerife Norte UTE	Tenerife (España)	Servicios de handling	KPMG, SL	Globalia Handling, S.A.U.	80	80	207
Groundforce Las Palmas UTE	Las Palmas de Gran Canaria (España)	Servicios de handling	KPMG, SL	Globalia Handling, S.A.U.	80	80	706
Groundforce AGP 2015, UTE	Málaga (España)	Servicios de handling	KPMG, SL	Globalia Handling, S.A.U.	80	100	488
Groundforce ALC 2015, UTE	Alicante (España)	Servicios de handling	KPMG, SL	Globalia Handling, S.A.U.	80	100	200
Groundforce BCN 2015, UTE	Barcelona (España)	Servicios de handling	KPMG, SL	Globalia Handling, S.A.U.	80	100	800
Groundforce BIO 2015, UTE	Bilbao (España)	Servicios de handling	KPMG, SL	Globalia Handling, S.A.U.	80	100	160
Groundforce FUE 2015, UTE	Fuerteventura (España)	Servicios de handling	KPMG, SL	Globalia Handling, S.A.U.	80	100	140
Groundforce IBZ 2015, UTE	Ibiza (España)	Servicios de handling	KPMG, SL	Globalia Handling, S.A.U.	80	100	180
Groundforce LPA 2015, UTE	Las Palmas de Gran Canaria (España)	Servicios de handling	KPMG, SL	Globalia Handling, S.A.U.	80	100	488
Groundforce MAD 2015, UTE	Madrid (España)	Servicios de handling	KPMG, SL	Globalia Handling, S.A.U.	80	100	1.600
Groundforce PMI 2015, UTE	Palma de Mallorca (España)	Servicios de handling	KPMG, SL	Globalia Handling, S.A.U.	80	100	540
Groundforce TFN 2015, UTE	Tenerife (España)	Servicios de handling	KPMG, SL	Globalia Handling, S.A.U.	80	100	140
Groundforce VLC 2015, UTE	Valencia (España)	Servicios de handling	KPMG, SL	Globalia Handling, S.A.U.	80	100	280
Groundforce ZAZ 2015, UTE	Zaragoza (España)	Servicios de handling	KPMG, SL	Globalia Handling, S.A.U.	80	100	40
Air Europa Aeronova Swiftair, UTE	Baleares (España)	Transporte aéreo de pasajeros	KPMG, SL	Air Europa Líneas Aéreas, S.A.U.	51	51	5
Air Europa Swiftair, UTE 2015	Baleares (España)	Transporte aéreo de pasajeros	KPMG, SL	Air Europa Líneas Aéreas, S.A.U.	51	51	5

GLOBALIA CORPORACIÓN EMPRESARIAL, S.A. Y SOCIEDADES DEPENDIENTES

**Información relativa a Actividades Económicas Controladas Conjuntamente
ejercicio terminado en 31 de diciembre de 2023**

Anexo IV
2 de 3

Nombre	Domicilio	Actividad	Auditor	Sociedad del grupo titular	Participación		Miles de Euros
					% de participación	% de participación efectiva del grupo	
Groundforce ACE 2023 UTE	Barcelona (España)	Servicios de handling	KPMG, SL	Globalia Handling, S.A.U.	80	80	360
Groundforce AGP 2023, UTE	Málaga (España)	Servicios de handling	KPMG, SL	Globalia Handling, S.A.U.	80	100	520
Groundforce ALC 2023, UTE	Alicante (España)	Servicios de handling	KPMG, SL	Globalia Handling, S.A.U.	80	100	200
Groundforce BCN 2023, UTE	Barcelona (España)	Servicios de handling	KPMG, SL	Globalia Handling, S.A.U.	80	100	1.600
Groundforce BIO 2023, UTE	Bilbao (España)	Servicios de handling	KPMG, SL	Globalia Handling, S.A.U.	80	100	200
Groundforce FUE 2023, UTE	Fuerteventura (España)	Servicios de handling	KPMG, SL	Globalia Handling, S.A.U.	80	100	200
Groundforce IBZ 2023, UTE	Ibiza (España)	Servicios de handling	KPMG, SL	Globalia Handling, S.A.U.	80	100	400
Groundforce LPA 2023, UTE	Las Palmas de Gran Canaria (España)	Servicios de handling	KPMG, SL	Globalia Handling, S.A.U.	80	100	1.200
Groundforce MAD 2023, UTE	Madrid (España)	Servicios de handling	KPMG, SL	Globalia Handling, S.A.U.	80	100	3.200
Groundforce PMI 2023, UTE	Palma de Mallorca (España)	Servicios de handling	KPMG, SL	Globalia Handling, S.A.U.	80	100	640
Groundforce VLC 2023, UTE	Valencia (España)	Servicios de handling	KPMG, SL	Globalia Handling, S.A.U.	80	100	200
Groundforce ZAZ 2023, UTE	Zaragoza (España)	Servicios de handling	KPMG, SL	Globalia Handling, S.A.U.	80	100	280

GLOBALIA CORPORACIÓN EMPRESARIAL, S.A. Y SOCIEDADES DEPENDIENTES

**Información relativa a Actividades Económicas Controladas Conjuntamente
ejercicio terminado en 31 de diciembre de 2022**

Anexo IV
3 de 3

Nombre	Domicilio	Actividad	Auditor	Sociedad del grupo titular	Participación		Miles de Euros
					% de participación	% de participación efectiva del grupo	
Groundforce Barcelona UTE	Barcelona (España)	Servicios de handling	KPMG, SL	Globalia Handling, S.A.U.	68	68	1.020
Groundforce Tenerife Sur UTE	Tenerife (España)	Servicios de handling	KPMG, SL	Globalia Handling, S.A.U.	80	80	923
Groundforce Tenerife Norte UTE	Tenerife (España)	Servicios de handling	KPMG, SL	Globalia Handling, S.A.U.	80	80	207
Groundforce Las Palmas UTE	Las Palmas de Gran Canaria (España)	Servicios de handling	KPMG, SL	Globalia Handling, S.A.U.	80	80	706
Groundforce AGP 2015, UTE	Málaga (España)	Servicios de handling	KPMG, SL	Globalia Handling, S.A.U.	80	100	488
Groundforce ALC 2015, UTE	Alicante (España)	Servicios de handling	KPMG, SL	Globalia Handling, S.A.U.	80	100	200
Groundforce BCN 2015, UTE	Barcelona (España)	Servicios de handling	KPMG, SL	Globalia Handling, S.A.U.	80	100	800
Groundforce BIO 2015, UTE	Bilbao (España)	Servicios de handling	KPMG, SL	Globalia Handling, S.A.U.	80	100	160
Groundforce FUE 2015, UTE	Fuerteventura (España)	Servicios de handling	KPMG, SL	Globalia Handling, S.A.U.	80	100	140
Groundforce IBZ 2015, UTE	Ibiza (España)	Servicios de handling	KPMG, SL	Globalia Handling, S.A.U.	80	100	180
Groundforce LPA 2015, UTE	Las Palmas de Gran Canaria (España)	Servicios de handling	KPMG, SL	Globalia Handling, S.A.U.	80	100	488
Groundforce MAD 2015, UTE	Madrid (España)	Servicios de handling	KPMG, SL	Globalia Handling, S.A.U.	80	100	1.600
Groundforce PMI 2015, UTE	Palma de Mallorca (España)	Servicios de handling	KPMG, SL	Globalia Handling, S.A.U.	80	100	540
Groundforce TFN 2015, UTE	Tenerife (España)	Servicios de handling	KPMG, SL	Globalia Handling, S.A.U.	80	100	140
Groundforce VLC 2015, UTE	Valencia (España)	Servicios de handling	KPMG, SL	Globalia Handling, S.A.U.	80	100	280
Groundforce ZAZ 2015, UTE	Zaragoza (España)	Servicios de handling	KPMG, SL	Globalia Handling, S.A.U.	80	100	40
Air Europa Aeronova Swiftair, UTE	Baleares (España)	Transporte aéreo de pasajeros	KPMG, SL	Air Europa Líneas Aéreas, S.A.U.	51	51	5
Air Europa Swiftair, UTE 2015	Baleares (España)	Transporte aéreo de pasajeros	KPMG, SL	Air Europa Líneas Aéreas, S.A.U.	51	51	5

GLOBALIA CORPORACIÓN EMPRESARIAL, S.A. Y SOCIEDADES DEPENDIENTES
Detalle y movimiento de Participaciones Puestas en Equivalencia por Sociedad
para el ejercicio anual terminado en 31 de diciembre de 2023
(Expresado en miles de euros)

Sociedad	Saldo al 1 de enero de 2023	Otros movimientos	Participación en beneficios/(pérdidas)	Saldo al 31 de diciembre de 2023
Maintenance of Equipment on Tarmac Service, S.A.	685	18	109	812
	685	18	109	812

GLOBALIA CORPORACIÓN EMPRESARIAL, S.A. Y SOCIEDADES DEPENDIENTES

**Detalle y movimiento de Participaciones Puestas en Equivalencia por Sociedad
para el ejercicio anual terminado en 31 de diciembre de 2022**

(Expresado en miles de euros)

Sociedad	Saldo al 1 de enero de 2022	Otros movimientos	Participación en beneficios/(pérdidas)	Saldo al 31 de diciembre de 2022
Maintenance of Equipment on Tarmac Service, S.A.	627	(1)	59	685
Avoris Corporación Empresarial, S.A.	70.721	(70.721)	-	-
	71.020	(70.722)	59	685

GLOBALIA CORPORACIÓN EMPRESARIAL, S.A. Y SOCIEDADES DEPENDIENTES

**Clasificación de Activos Financieros Categorías
para el ejercicio anual terminado en 31 de diciembre de 2023**

	Miles de euros					
	No corriente			Corriente		
	A coste amortizado o coste		Total	A coste amortizado o coste		Total
	Valor contable	Valor razonable		Valor contable	Valor razonable	
<i>Activos mantenidos para negociar</i>						
Instrumentos de patrimonio No cotizados	29	29	29	301	301	301
Valores representativos de deuda No cotizados	8	8	8	-	-	-
Total	37	37	37	301	301	301
<i>Activos a coste amortizado o coste</i>						
Otros activos financieros	130.150	130.150	130.150	116.759	116.759	116.759
Créditos a empresas	-	-	-	504	504	504
Deudores comerciales y otras cuentas a cobrar						
Clientes por ventas y prestación de servicios	-	-	-	223.374	223.374	223.374
Otras cuentas a cobrar	-	-	-	4.839	4.839	4.839
Total	130.150	130.150	130.150	345.476	345.476	345.476
Total activos financieros	130.187	130.187	130.187	345.777	345.777	345.777

GLOBALIA CORPORACIÓN EMPRESARIAL, S.A. Y SOCIEDADES DEPENDIENTES

**Clasificación de Activos Financieros Categorías
para el ejercicio anual terminado en 31 de diciembre de 2022**

	Miles de euros					
	No corriente			Corriente		
	A coste amortizado o coste		Total	A coste amortizado o coste		Total
	Valor contable	Valor razonable		Valor contable	Valor razonable	
<i>Activos mantenidos para negociar</i>						
Instrumentos de patrimonio No cotizados	29	29	29	341	341	341
Valores representativos de deuda No cotizados	8	8	8	151	151	151
Total	37	37	37	492	492	492
<i>Activos a coste amortizado o coste</i>						
Otros activos financieros	125.368	125.368	125.368	109.635	109.635	109.635
Deudores comerciales y otras cuentas a cobrar						
Clientes por ventas y prestación de servicios	-	-	-	186.036	186.036	186.036
Otras cuentas a cobrar	-	-	-	4.929	4.929	4.929
Total	125.368	125.368	125.368	300.600	300.600	300.600
Total activos financieros	125.405	125.405	125.405	301.092	301.092	301.092

Este anexo forma parte integrante de la nota 15 de la memoria de las cuentas anuales consolidada, junto con la cual debería ser leído.

GLOBALIA CORPORACIÓN EMPRESARIAL, S.A. Y SOCIEDADES DEPENDIENTES

**Clasificación de los activos financieros por vencimientos
para el ejercicio anual terminado en 31 de diciembre de 2023**

Miles de euros

2023

	2024	2025	2026	2027	2028	Años posteriores	Menos parte corriente	Total no corriente
Inversiones financieras								
Valores representativos de deuda	-	-	-	-	-	8	-	8
Créditos a empresas	504	-	-	-	-	-	(504)	-
Otros activos financieros	116.759	10.281	2.799	1.070	1	115.999	(116.759)	130.150
Otras inversiones	301	-	-	-	-	29	(301)	29
Deudores comerciales y otras cuentas a cobrar								
Clientes por ventas y prestaciones de servicios	223.374	-	-	-	-	-	(223.374)	-
Deudores varios	3.508	-	-	-	-	-	(3.508)	-
Personal	1.331	-	-	-	-	-	(1.331)	-
Total pasivos financieros	345.777	10.281	2.799	1.070	1	116.036	(345.777)	130.187

GLOBALIA CORPORACIÓN EMPRESARIAL, S.A. Y SOCIEDADES DEPENDIENTES

**Clasificación de los activos financieros por vencimientos
para el ejercicio anual terminado en 31 de diciembre de 2022**

	Miles de euros							
	2022							
	2023	2024	2025	2026	2027	Años posteriores	Menos parte corriente	Total no corriente
Inversiones financieras								
Valores representativos de deuda	151	-	-	-	-	8	(151)	8
Otros activos financieros	109.635	19.041	2.044	2.315	1	101.967	(109.635)	125.368
Otras inversiones	341	-	-	-	-	29	(341)	29
Deudores comerciales y otras cuentas a cobrar								
Clientes por ventas y prestaciones de servicios	186.036	-	-	-	-	-	(186.036)	-
Deudores varios	3.587	-	-	-	-	-	(3.587)	-
Personal	1.342	-	-	-	-	-	(1.342)	-
Total pasivos financieros	301.092	19.041	2.044	2.315	1	102.004	(213.358)	125.405

GLOBALIA CORPORACIÓN EMPRESARIAL, S.A. Y SOCIEDADES DEPENDIENTES

**Detalle Pasivos Financieros por Categorías
para el ejercicio anual terminado en 31 de diciembre de 2023**

	Miles de euros					
	No corriente			Corriente		
	A coste amortizado o coste		Total	A coste amortizado o coste		Total
	Valor contable	Valor razonable		Valor contable	Valor razonable	
<i>Pasivos a coste amortizado o coste</i>						
Deudas con entidades de crédito						
Tipo variable	164.458	164.458	164.458	62.909	62.909	62.909
Acreeedores por arrendamiento financiero	16.912	16.912	16.912	2.606	2.606	2.606
Otros pasivos financieros	497.261	497.261	497.261	43.903	43.903	43.903
Acreeedores comerciales y otras cuentas a pagar						
Proveedores	-	-	-	224.492	224.492	224.492
Otras cuentas a pagar	-	-	-	48.419	48.419	48.419
Derivados de cobertura						
Contratos en mercados organizados	-	-	-	2.930	2.930	2.930
Total pasivos financieros	678.631	678.631	678.631	385.259	385.259	385.259

GLOBALIA CORPORACIÓN EMPRESARIAL, S.A. Y SOCIEDADES DEPENDIENTES

**Detalle Pasivos Financieros por Categorías
para el ejercicio anual terminado en 31 de diciembre de 2022**

	Miles de euros					
	No corriente			Corriente		
	A coste amortizado o coste			A coste amortizado o coste		
	Valor contable	Valor razonable	Total	Valor contable	Valor razonable	Total
<i>Pasivos a coste amortizado o coste</i>						
Deudas con entidades de crédito						
Tipo variable	227.537	227.537	227.537	39.342	39.342	39.342
Acreeedores por arrendamiento financiero	19.593	19.593	19.593	3.176	3.176	3.176
Otros pasivos financieros	540.989	540.989	540.989	62.518	62.518	62.518
Acreeedores comerciales y otras cuentas a pagar						
Proveedores	-	-	-	268.703	268.703	268.703
Otras cuentas a pagar	-	-	-	62.965	62.965	62.965
Total pasivos financieros	788.119	788.119	788.119	436.704	436.704	436.704

GLOBALIA CORPORACIÓN EMPRESARIAL, S.A. Y SOCIEDADES DEPENDIENTES

**Clasificación por Vencimientos Deudas Financieras y Acreedores Comerciales
para los ejercicios anuales terminados en
31 de diciembre de 2023**

Miles de euros

	2024	2025	2026	2027	2028	Años posteriores	Menos parte corriente	Total no corriente
Deudas								
Deudas con entidades de crédito	62.909	49.745	56.092	35.258	4.257	19.106	(62.909)	164.458
Acreedores por arrendamiento financiero	2.606	2.955	3.073	3.197	-	7.687	(2.606)	16.912
Otros pasivos financieros	43.903	22.262	235.000	-	-	-	(43.904)	257.262
Préstamos participativos	-	-	240.000	-	-	-	-	240.000
Derivados	2.930						(2.390)	
Acreedores comerciales y otras cuentas a pagar								
Proveedores	224.492	-	-	-	-	-	(224.492)	-
Acreedores	16.483	-	-	-	-	-	(16.483)	-
Personal	25.317	-	-	-	-	-	(25.317)	-
Anticipos de clientes	6.619	-	-	-	-	-	(6.619)	-
Total pasivos financieros	385.259	74.962	534.165	38.455	4.257	26.793	(385.259)	678.632

GLOBALIA CORPORACIÓN EMPRESARIAL, S.A. Y SOCIEDADES DEPENDIENTES
Clasificación por Vencimientos Deudas Financieras y Acreedores Comerciales
para los ejercicios anuales terminados en
31 de diciembre de 2022

Miles de euros

	2023	2024	2025	2026	2027	Años posteriores	Menos parte corriente	Total no corriente
Deudas								
Deudas con entidades de crédito	39.342	48.516	79.561	41.013	35.126	23.321	(39.342)	227.537
Acreedores por arrendamiento financiero	3.176	2.545	2.576	2.680	2.680	9.112	(3.176)	19.593
Otros pasivos financieros	62.518	29.500	15.591	248.580	229	7.089	(62.518)	300.989
Préstamos participativos	-	-	-	240.000	-	-	-	240.000
Acreedores comerciales y otras cuentas a pagar								
Proveedores	268.703	-	-	-	-	-	(268.703)	-
Acreedores	17.403	-	-	-	-	-	(17.403)	-
Personal	25.624	-	-	-	-	-	(25.624)	-
Anticipos de clientes	19.938	-	-	-	-	-	(19.938)	-
Total pasivos financieros	436.704	80.561	97.728	532.273	38.035	39.522	(436.704)	788.119

**Características principales de las deudas
para el ejercicio anual terminado en 31 de diciembre de 2023**

1 de 4

Tipo deuda	Moneda	Tipo efectivo	Año de vencimiento	Límite / Valor nominal	Corriente	No corriente
Poliza de crédito	EUR	Mercado	2024	7.500	7.409	
Poliza de crédito	EUR	Mercado	2025	5.000	-	3.689
Poliza de crédito	EUR	Mercado	2025	7.000	-	3.441
Poliza de crédito	EUR	Mercado	2026	20.000	-	16.987
Poliza de crédito	EUR	Mercado	2026	6.000	-	8
Poliza de crédito	EUR	Mercado	2026	4.000		3.889
Poliza de crédito	EUR	Mercado	2028	19.125	3.951	14.875
Poliza de crédito	EUR	Mercado	2025	7.500	-	7.447
Poliza de crédito	EUR	Mercado	2024	10.000	9.948	-
Poliza de crédito	EUR	Mercado	2024	4.000	-13	
Total pólizas de crédito				90.125	21.295	50.336
Arrendamiento	EUR	Mercado	2024	142	24	
Arrendamiento	EUR	Mercado	2024	640	41	
Arrendamiento	EUR	Mercado	2024	140	9	
Arrendamiento	EUR	Mercado	2024	483	37	
Arrendamiento	EUR	Mercado	2024	42	3	
Arrendamiento	EUR	Mercado	2028	34.802	2.484	16.912
Arrendamiento	EUR	Mercado	2024	75	8	
Total arrendamientos financieros				1.405	2.606	16.912
Préstamo	EUR	Mercado	2028	35.000	4.200	24.500
Préstamo	EUR	Mercado	2028	18.000	2.160	12.600
Préstamo	EUR	Mercado	2028	16.500	1.980	11.550
Préstamo	EUR	Mercado	2028	15.000	1.800	10.500
Préstamo	EUR	Mercado	2028	3.000	360	2.100
Préstamo	EUR	Mercado	2028	8.000	960	5.600
Préstamo	EUR	Mercado	2028	7.000	840	4.900
Préstamo	EUR	Mercado	2028	3.500	420	2.450
Préstamo	EUR	Mercado	2028	35.000	4.200	24.500
Préstamo	EUR	Mercado	2028	212	40	146

Este anexo forma parte integrante de la nota 24 de la memoria de los estados financieros consolidados, junto con el que debería ser leído

**Características principales de las deudas
para el ejercicio anual terminado en 31 de diciembre de 2023**

Tipo deuda	Moneda	Tipo efectivo	Año de vencimiento	Límite / Valor nominal	Corriente	No corriente
Préstamo	EUR	Mercado	2024	712	93	
Préstamo	EUR	Mercado	2028	402	75	290
Préstamo	EUR	Mercado	2024	1.200	21	
Préstamo	EUR	Mercado	2025	5.650	905	3.449
Préstamo	EUR	Mercado	2024	15.000	15.000	
Préstamo	EUR	Mercado	2031	11.658 -		11.658
Total préstamos				175.834	33.054	114.243
Intereses devengados no vencidos					8.560	
Gastos formalización de deuda a largo plazo						(120)
Total				273.739	65.515	181.371

**Características principales de las deudas
para el ejercicio anual terminado en 31 de diciembre de 2022**

Tipo deuda	Moneda	Tipo efectivo	Año de vencimiento	Límite / Valor nominal	Corriente	No corriente
Poliza de crédito	EUR	Mercado	2025	7.500	-	7.378
Poliza de crédito	EUR	Mercado	2025	5.000	-	2.464
Poliza de crédito	EUR	Mercado	2025	7.000	-	3.512
Poliza de crédito	EUR	Mercado	2026	20.000	-	4.370
Poliza de crédito	EUR	Mercado	2026	6.000	-	5.924
Poliza de crédito	EUR	Mercado	2026	4.000	-	3.785
Poliza de crédito	EUR	Mercado	2028	25.500	4.250	19.027
Poliza de crédito	EUR	Mercado	2024	7.500	-	4.183
Poliza de crédito	EUR	Mercado	2024	10.000	9.942	-
Poliza de crédito	EUR	Mercado	2024	4.000	-	3.863
Poliza de crédito	EUR	Mercado	2026	14.600	-	-
Total pólizas de crédito				111.100	14.192	54.506
Arrendamiento	EUR	Mercado	2023	394	5	-
Arrendamiento	EUR	Mercado	2023	562	7	-
Arrendamiento	EUR	Mercado	2023	457	18	-
Arrendamiento	EUR	Mercado	2023	1.435	91	-
Arrendamiento	EUR	Mercado	2023	667	67	-
Arrendamiento	EUR	Mercado	2024	142	28	24
Arrendamiento	EUR	Mercado	2023	373	15	-
Arrendamiento	EUR	Mercado	2023	1.391	72	-
Arrendamiento	EUR	Mercado	2023	3.472	89	-
Arrendamiento	EUR	Mercado	2023	2.548	131	-
Arrendamiento	EUR	Mercado	2024	640	97	41
Arrendamiento	EUR	Mercado	2024	140	21	9
Arrendamiento	EUR	Mercado	2024	483	72	37
Arrendamiento	EUR	Mercado	2023	260	53	-
Arrendamiento	EUR	Mercado	2024	42	8	3
Arrendamiento	EUR	Mercado	2028	34.802	2.387	19.471
Arrendamiento	EUR	Mercado	2024	75	15	8
Total arrendamientos financieros				12.964	3.176	19.593

**Características principales de las deudas
para el ejercicio anual terminado en 31 de diciembre de 2022**

4 de 4

Tipo deuda	Moneda	Tipo efectivo	Año de vencimiento	Límite / Valor nominal	Corriente	No corriente
Préstamo	EUR	Mercado	2028	35.000	4.200	28.700
Préstamo	EUR	Mercado	2028	18.000	2.160	14.760
Préstamo	EUR	Mercado	2028	16.500	1.980	13.530
Préstamo	EUR	Mercado	2028	15.000	1.800	12.300
Préstamo	EUR	Mercado	2028	3.000	360	2.460
Préstamo	EUR	Mercado	2028	8.000	960	6.560
Préstamo	EUR	Mercado	2028	7.000	840	5.740
Préstamo	EUR	Mercado	2028	3.500	420	2.870
Préstamo	EUR	Mercado	2028	35.000	4.200	28.700
Préstamo	EUR	Mercado	2023	2.000	87	-
Préstamo	EUR	Mercado	2024	712	122	93
Préstamo	EUR	Mercado	2023	2.627	192	-
Préstamo	EUR	Mercado	2024	1.200	248	21
Préstamo	EUR	Mercado	2023	5.146	409	-
Préstamo	EUR	Mercado	2025	5.650	870	4.354
Préstamo	EUR	Mercado	2023	375	63	-
Préstamo	EUR	Mercado	2023	200	67	-
Préstamo	EUR	Mercado	2022	1.528	-	-
Préstamo	EUR	Mercado	2024	15.000	-	15.000
Préstamo	EUR	Mercado	2031	11.658	-	11.658
Préstamo	EUR	Mercado	2024	15.000	1.341	679
Préstamo	EUR	Mercado	2024	15	3	2
Préstamo	EUR	Mercado	2024	11	4	4
Préstamo	EUR	Mercado	2025	20	7	10
Préstamo	EUR	Mercado	2025	14	4	8
Préstamo	EUR	Mercado	2024	26.000	-	26.000
Total préstamos				228.156	20.337	173.449
Intereses devengados no vencidos						4.813
Gastos formalización de deuda a largo plazo						-418
Total				352.220	42.518	247.130

Este anexo forma parte integrante de la nota 24 de la memoria de los estados financieros consolidados, junto con el que debería ser leído

GLOBALIA CORPORACIÓN EMPRESARIAL, S.A. Y SOCIEDADES DEPENDIENTES

Conciliación entre el importe neto de los ingresos y gastos del ejercicio y la base imponible del consolidado fiscal español para el ejercicio anual terminado en 31 de diciembre de 2023

Miles de euros

2023

Cuenta de pérdidas y ganancias			
Aumentos	Disminuciones	Neto	Total
Saldo de ingresos y gastos del ejercicio		97.527	97.527
Impuesto sobre sociedades		4.287	4.287
Beneficios/(Pérdidas) antes de impuestos		101.814	101.814
Diferencias permanentes			
De las sociedades individuales	64.083	(64.944)	(861)
Diferencias temporarias:			
De las sociedades individuales	4.932	(603)	4.329
con origen en el ejercicio y en ejercicios anteriores			
Base imponible consolidado fiscal español (Resultado fiscal)	69.015	(65.547)	105.282

GLOBALIA CORPORACIÓN EMPRESARIAL, S.A. Y SOCIEDADES DEPENDIENTES

Conciliación entre el importe neto de los ingresos y gastos del ejercicio y la base imponible del consolidado fiscal español para el ejercicio anual terminado en 31 de diciembre de 2022

2022	Miles de euros			
	Cuenta de pérdidas y ganancias			Total
	Aumentos	Disminuciones	Neto	
Saldo de ingresos y gastos del ejercicio			(56.593)	(56.593)
Impuesto sobre sociedades			(30.008)	(30.008)
Beneficios/(Pérdidas) antes de impuestos			(86.601)	(86.601)
Diferencias permanentes				
De las sociedades individuales	164.998	(106.538)	58.460	(58.460)
Diferencias temporarias:				
De las sociedades individuales				
con origen en el ejercicio y en ejercicios anteriores	764	(149)	615	615
Base imponible consolidado fiscal español (Resultado fiscal)	165.762	(106.687)	(27.526)	(27.526)

GLOBALIA CORPORACIÓN EMPRESARIAL, S.A. Y SOCIEDADES DEPENDIENTES

**Relación gasto/ (ingreso) por impuesto sobre beneficios y el beneficio / (pérdida) del ejercicio del consolidado fiscal español
para el ejercicio anual terminado en 31 de diciembre de 2023**

	Miles de euros	
	Pérdidas y ganancias consolidadas	Total
2023		
Saldo de ingresos y gastos antes de impuestos del ejercicio	101.814	101.814
Impuesto al 25%	25.450	25.450
Ingresos no tributables		
Diferencias permanentes	16.021	16.021
Gastos no deducibles		
Diferencias permanentes	(16.236)	(16.236)
Activación créditos fiscales	(73.351)	(73.351)
Deducciones aplicadas no reconocidas en ejercicios anteriores	(3.671)	(3.671)
Créditos fiscales aplicados no reconocidos en ejercicios anteriores	(14.303)	(14.303)
Impuestos extranjeros y otros ajustes	5.980	5.980
Gasto/ (Ingreso) por impuesto sobre beneficios	(60.110)	(60.110)
De las operaciones continuadas		

GLOBALIA CORPORACIÓN EMPRESARIAL, S.A. Y SOCIEDADES DEPENDIENTES

**Relación gasto/ (ingreso) por impuesto sobre beneficios y el beneficio / (pérdida) del ejercicio del consolidado fiscal español
para el ejercicio anual terminado en 31 de diciembre de 2022**

	Miles de euros	
	Pérdidas y ganancias consolidadas	Total
2022		
Saldo de ingresos y gastos antes de impuestos del ejercicio	(86.601)	(86.601)
Impuesto al 25%	(21.650)	(21.650)
Ingresos no tributables		
Diferencias permanentes	41.249	41.249
Gastos no deducibles		
Diferencias permanentes	(26.634)	(26.634)
Activación créditos fiscales	(33.064)	(33.054)
Impuestos extranjeros y otros ajustes	5.885	5.885
Gasto/ (Ingreso) por impuesto sobre beneficios		
De las operaciones continuadas	(34.214)	(34.214)

GLOBALIA CORPORACIÓN EMPRESARIAL, S.A. Y SOCIEDADES DEPENDIENTES
Detalle del importe neto de la cifra de negocios por categorías de actividades y mercados geográficos
para los ejercicios anuales terminados en
31 de diciembre de 2023 y 2022
(Expresado en miles de euros)

	Nacional		Resto de Unión Europea		América		Otros		Total	
	2023	2022	2023	2022	2023	2022	2023	2022	2023	2022
División Aérea	410.535	327.152	316.590	294.891	2.019.420	1.697.015	7.539	11.891	2.754.084	2.330.949
División Hotelera	15.361	35.202	37.064	44.135	11.526	19.449	-	-	63.951	98.786
División handling y otras	197.176	178.510	-	3.299	76	86	-	-	197.252	181.895
	623.072	540.864	353.654	342.325	2.031.022	1.716.550	7.539	11.891	3.015.287	2.611.630

GLOBALIA CORPORACIÓN EMPRESARIAL, S.A. Y SOCIEDADES DEPENDIENTES

**Información segmentada de activos y pasivos
para los ejercicios anuales terminados en
31 de diciembre de 2023 y 2022**

	Activos		Pasivos	
	2023	2022	2023	2022
División Aérea	1.082.988	1.001.858	(1.661.988)	(1.736.187)
División Hotelera	181.938	169.951	(73.445)	(75.383)
División handling y otras	187.300	197.187	(172.124)	(179.929)
	1.252.226	1.368.996	(1.907.557)	(1.991.499)

GLOBALIA CORPORACIÓN EMPRESARIAL, S.A.
Y ENTIDADES DEPENDIENTES

Informe de Gestión

Ejercicio anual cerrado el 31 de diciembre de 2023

1 INTRODUCCIÓN

1.1 Situación de la economía mundial

Las proyecciones sitúan el crecimiento mundial en 3,1% en 2024 y en 3,2% en 2025; esto se debe a una resiliencia mayor de lo esperado en Estados Unidos y en varias economías de mercados emergentes y en desarrollo importantes, así como al estímulo fiscal en China. De todos modos, las previsiones para 2024-25 son inferiores al promedio histórico de 3,8% (2000-19), ante las elevadas tasas de interés de política monetaria para combatir la inflación, el repliegue del apoyo fiscal en un entorno de fuerte endeudamiento que frena la actividad económica y el bajo crecimiento de la productividad subyacente. La inflación está disminuyendo más rápidamente de lo previsto en la mayoría de las regiones, mientras se disipan los problemas en el lado de la oferta y se aplica una política monetaria restrictiva. Se prevé que el nivel general de inflación a escala mundial descienda a 5,8% en 2024 y a 4,4% en 2025, lo que supone una revisión a la baja del pronóstico para 2025.

Ante la desinflación y el crecimiento firme, la probabilidad de que se produzca un aterrizaje brusco ha remitido, y los riesgos para el crecimiento mundial están en general equilibrados. Por el lado positivo, una desinflación más rápida podría dar lugar a una mayor distensión de las condiciones financieras. Una política fiscal más laxa de lo necesario y de lo asumido en las proyecciones podría comportar un aumento temporal del crecimiento, so pena de un ajuste posterior más costoso. Un mayor dinamismo de las reformas estructurales podría impulsar la productividad y dar lugar a efectos secundarios transfronterizos positivos. Por el lado negativo, las nuevas escaladas de los precios de las materias primas a causa de los shocks geopolíticos —como son los continuos ataques en el mar Rojo— y las perturbaciones de la oferta, o una mayor persistencia de la inflación subyacente, podrían prolongar las condiciones monetarias restrictivas. Una profundización de los problemas del sector inmobiliario en China o la desestabilización provocada en otros lugares por las subidas de impuestos y los recortes del gasto también podrían causar decepción en cuanto al crecimiento.

GLOBALIA CORPORACIÓN EMPRESARIAL, S.A.
Y ENTIDADES DEPENDIENTES

Informe de Gestión

Ejercicio anual cerrado el 31 de diciembre de 2023

A corto plazo, las autoridades enfrentan el reto de gestionar con éxito el descenso final de la inflación hasta la meta, calibrando la política monetaria en respuesta a la dinámica de la inflación subyacente y, allí donde las presiones sobre precios y salarios claramente se estén disipando, ajustándola a una orientación menos restrictiva. Al mismo tiempo, en muchos casos, visto que la inflación desciende y las economías están en mejores condiciones para absorber los efectos del ajuste presupuestario, es preciso prestar una atención renovada a la consolidación fiscal con el fin de restablecer la capacidad presupuestaria y poder abordar shocks futuros, recaudar ingresos para nuevas prioridades de gasto y frenar el incremento de la deuda pública. La aplicación de reformas estructurales focalizadas y ordenadas reforzaría el crecimiento de la productividad y la sostenibilidad de la deuda, además de acelerar la convergencia hacia niveles de ingreso superiores. Es preciso aumentar la eficiencia de la coordinación multilateral, entre otras cosas, para facilitar la resolución de la deuda, evitar las situaciones críticas causadas por el sobreendeudamiento y crear espacio para las inversiones necesarias, así como para mitigar los efectos del cambio climático.

1.2 Zona Euro

Tras un crecimiento moderado el año pasado, la economía de la UE inició 2024 con mayor atonía de lo previsto. Las previsiones provisionales de invierno de la Comisión Europea revisan el crecimiento en la UE y la zona del euro a la baja hasta el 0,5% en 2023, desde el 0,6 % indicado en las previsiones de otoño, y hasta el 0,9 % (desde el 1,3%) en la UE y el 0,8 % (desde el 1,2 %) en la zona del euro en 2024. Sigue previéndose que la actividad económica crezca un 1,7 % en la UE y un 1,5 % en la zona del euro en 2025.

La inflación se desacelerará más rápido de lo previsto en otoño. En la UE, se prevé que la inflación del índice armonizado de precios de consumo (IPCA) disminuya desde el 6,3 % en 2023 hasta el 3,0 % en 2024 y el 2,5 % en 2025. Se prevé que la inflación baje del 5,4 % en 2023 al 2,7 % en 2024 y al 2,2 % en 2025 en la zona del euro.

En 2023, el crecimiento se vio frenado por el deterioro del poder adquisitivo de los hogares, el fuerte ajuste monetario, el retiro parcial de las ayudas fiscales y la caída de la demanda externa. Después de evitar por poco una recesión técnica en el segundo semestre del año pasado, las perspectivas de la economía de la UE en el primer trimestre de 2024 siguen caracterizándose por la atonía.

GLOBALIA CORPORACIÓN EMPRESARIAL, S.A.
Y ENTIDADES DEPENDIENTES

Informe de Gestión

Ejercicio anual cerrado el 31 de diciembre de 2023

Sin embargo, aún se prevé que la actividad económica se vaya acelerando este año. Mientras la inflación siga disminuyendo, el crecimiento de los salarios reales y un mercado laboral resiliente deberían sostener un repunte del consumo. A pesar de la caída de los márgenes de beneficio, la inversión se beneficiará de una flexibilización gradual de las condiciones crediticias y de la ejecución continuada del Mecanismo de Recuperación y Resiliencia. Además, se prevé que se normalice el comercio con los socios extranjeros, tras un desempeño muy deficiente el año pasado.

Se prevé que el ritmo de crecimiento se estabilice a partir del segundo semestre de 2024 hasta finales de 2025.

La reducción de la inflación general en 2023 fue más rápida de lo previsto, gracias sobre todo a la bajada de los precios de la energía. Con el estancamiento de la actividad, la relajación de las presiones sobre los precios en el segundo semestre del año pasado se extendió a otros bienes y servicios.

Un comportamiento de la inflación en los últimos meses mejor del previsto, los precios más bajos de las materias primas energéticas y la atenuación de la dinámica económica colocaron a la inflación en una trayectoria a la baja más pronunciada de lo pronosticado en las previsiones de otoño. Sin embargo, a corto plazo, la expiración de las ayudas a la energía en todos los Estados miembros y la subida de los costes de transporte a raíz de las perturbaciones comerciales en el Mar Rojo ejercerán algunas presiones al alza sobre los precios, sin hacer descarrilar por ello el proceso de disminución de la inflación. Al final del horizonte de previsión, se pronostica que la inflación general de la zona del euro se sitúe justo por encima del objetivo del BCE, con la inflación de la UE algo más alta.

Estas previsiones están sujetas a incertidumbre en un contexto de prolongadas tensiones geopolíticas y el riesgo de una ulterior propagación del conflicto de Oriente Medio. Se prevé que la subida de los costes de transporte a raíz de las perturbaciones comerciales en el Mar Rojo solo incida de forma marginal en la inflación. Sin embargo, nuevas perturbaciones podrían dar lugar a nuevos cuellos de botella en materia de suministros que constreñirían la producción y harían subir los precios.

En el ámbito interno, los riesgos para las proyecciones de referencia de crecimiento e inflación están relacionados con el hecho de si el consumo, el aumento de los salarios y los márgenes de beneficio superan o no las expectativas, y con el grado en que se mantengan los altos tipos de interés y por cuánto tiempo. Los riesgos climáticos y la mayor frecuencia de fenómenos meteorológicos extremos también siguen representando amenazas.

GLOBALIA CORPORACIÓN EMPRESARIAL, S.A.
Y ENTIDADES DEPENDIENTES

Informe de Gestión

Ejercicio anual cerrado el 31 de diciembre de 2023

1.3 Economía española

Tras crecer un 2,5% en 2023, prevemos que la economía española modere el ritmo de crecimiento en 2024. En primer lugar, por la subida de tipos que se ha producido desde 2022, cuyo impacto máximo estimamos que abarca el tramo final de 2023 y los primeros compases de 2024. Y, en segundo lugar, por la pérdida de tracción del sector exterior, que acusa la debilidad de nuestros socios comerciales europeos y no podrá seguir beneficiándose de los fuertes registros de crecimiento del sector turístico que ya opera en cotas superiores a las de 2019. Con todo, prevemos que el año irá de menos a más. A medida que el impacto de los mayores tipos de interés se vaya desvaneciendo, la economía se beneficie de unas menores tasas de inflación, nos adentremos en la fase bajista del ciclo de política monetaria y el impacto de la ejecución de los fondos NGEU vaya cogiendo más tracción, el ritmo de crecimiento de nuestra economía debería coger más fuerza. En su conjunto, prevemos que el PIB crezca un 1,9% en 2024 y que acelere hasta el 2,2% en 2025.

En 2024, se prevé que la demanda interna sea el motor de crecimiento, impulsada por el consumo privado, que se beneficiará de la moderación de la inflación, del mayor crecimiento demográfico (muy ligado a los mayores flujos de inmigración) y de un crecimiento robusto de los ingresos, fruto del crecimiento del empleo (del 1,9%) y de cierta recuperación del poder adquisitivo de los salarios. De este modo, prevemos que el consumo privado crezca un 2,4% en 2024, por encima del 1,7% que se registró en 2023. Por su parte, tal y como mencionábamos anteriormente, prevemos un comportamiento más modesto de la demanda externa, asociado al débil crecimiento de nuestros principales socios comerciales.

Por el lado de la inflación, prevemos que las dinámicas subyacentes serán de moderación, en consonancia con lo observado en el último tramo de 2023. Sin embargo, la retirada gradual de las medidas fiscales (bonificación del IVA en electricidad, gas y alimentos) enmascarará un poco esta tendencia de fondo de moderación. Así, si bien prevemos que la inflación general baje del 3,5% en 2023 al 3,0% en 2024, la núcleo caerá con mayor intensidad, desde el 4,4% en 2023 al 2,5% en 2024. La marcada moderación de la inflación núcleo se explica por el agotamiento del proceso de traslación del aumento de costes de los insumos a los precios de productos y servicios finales (incluso puede empezar a haber algo de reversión de este proceso) y, también, por un escaso impacto de los llamados efectos de segunda ronda (el impacto sobre la inflación que proviene del aumento de los costes salariales y los márgenes). Los datos disponibles de convenios salariales, que muestran una caída de la variación salarial media pactada en convenio del 3,5% a diciembre de 2023 al 2,8% a enero de 2024, apoyan esta valoración.

GLOBALIA CORPORACIÓN EMPRESARIAL, S.A.
Y ENTIDADES DEPENDIENTES

Informe de Gestión

Ejercicio anual cerrado el 31 de diciembre de 2023

Finalmente, a pesar de la moderación del crecimiento, se espera que el mercado laboral siga generando empleo. Este crecimiento del empleo debería permitir un descenso continuado de la tasa de paro, aunque este descenso será moderado debido a la revisión al alza del crecimiento de la población activa, muy influido por los mayores flujos de inmigración observados desde el año pasado. De este modo, prevemos que la tasa de paro pase del 12,1% en 2023 al 11,8% en 2024 y al 11,4% en 2025.

Son múltiples los riesgos que rodean nuestro escenario, aunque en esta ocasión identificamos tanto riesgos alcistas como bajistas. Por el lado alcista, aunque prevemos que el consumo privado crezca a un ritmo notable en 2024 (2,4%), la robustez de la evolución de los ingresos se traducirá en una moderación muy leve de la tasa de ahorro, del 10,6% previsto para 2023 al 10,2% en 2024. La caída de la tasa de ahorro es suficientemente pequeña como para que haya margen para ver un crecimiento del consumo privado aún mayor del que incorpora nuestro escenario. Asimismo, nuestro escenario tiene unos supuestos sobre el impacto de los fondos europeos relativamente conservadores y podría ser más elevado. Por el lado bajista, destacamos principalmente el delicado entorno geopolítico internacional. Si, por ejemplo, el conflicto entre Israel y Hamás escalara, podríamos ver repuntes importantes del precio de la energía y mayores disrupciones sobre las cadenas logísticas globales.

En definitiva, salvo sorpresa, la economía se encuentra encarando la recta final del ciclo inflacionista que se inició en 2021 con las disrupciones de las cadenas logísticas globales en un mundo que salía de la pandemia y las presiones sobre el precio del gas en la antesala de la invasión de Ucrania. La convergencia gradual de la inflación al objetivo del 2% y el desvanecimiento del impacto de la subida de los tipos de interés deberían dar un impulso a nuestra economía. Sin embargo, más allá de estos vientos de cola temporales, será necesario volver la mirada hacia los retos estructurales de nuestra economía, fundamentalmente el bajo nivel de inversión y la falta de crecimiento de la productividad.

GLOBALIA CORPORACIÓN EMPRESARIAL, S.A.
Y ENTIDADES DEPENDIENTES

Informe de Gestión

Ejercicio anual cerrado el 31 de diciembre de 2023

2 CONTEXTO EXTERNO EN EL QUE EL GRUPO HA DESARROLLADO SU ACTIVIDAD

2.1 Evolución de la cotización del euro en relación con el dólar USA

El impacto de la fluctuación de la cotización del euro respecto al dólar USA es sumamente significativo para el grupo aéreo, ya que la práctica totalidad de los costes de alquiler de aeronaves, motores y repuestos están cifrados en esta moneda, así como los costes incurridos en seguros y combustible de aviación. Detallamos a continuación la evolución de los cambios medios del dólar USA con respecto al euro en los cinco últimos ejercicios:

Ejercicio	Dólares USA/Euro
2018	1,179
2019	1,121
2020	1,147
2021	1,182
2022	1,051
2023	1,083

GLOBALIA CORPORACIÓN EMPRESARIAL, S.A.
Y ENTIDADES DEPENDIENTES

Informe de Gestión

Ejercicio anual cerrado el 31 de diciembre de 2023

La evolución de estos cambios medios durante este ejercicio anual respecto a los dos ejercicios anteriores ha sido la siguiente:

	Dólares USA/Euro		
	2023	2022	2021
Enero	1,086	1,115	1,213
Febrero	1,062	1,119	1,212
Marzo	1,087	1,110	1,172
Abril	1,098	1,054	1,208
Mayo	1,068	1,071	1,220
Junio	1,087	1,038	1,188
Julio	1,102	1,019	1,189
Agosto	1,087	1,000	1,183
Septiembre	1,059	0,990	1,157
Octubre	1,062	0,991	1,164
Noviembre	1,093	1,037	1,136
Diciembre	1,105	1,066	1,132
Media del ejercicio	1,083	1,051	1,182

Se observa una devaluación media del dólar USA respecto al euro del 3% en el ejercicio 2023 en base comparativa respecto al ejercicio anual anterior (revaluación del dólar USA respecto al euros de 11,08% en el ejercicio 2022 respecto al 2021).

GLOBALIA CORPORACIÓN EMPRESARIAL, S.A.
Y ENTIDADES DEPENDIENTES

Informe de Gestión

Ejercicio anual cerrado el 31 de diciembre de 2023

2.2 Evolución del precio de combustible de aviación

La evolución de los precios básicos medios del combustible de aviación (mercado “CIF Cargoes Northwest Europe”) durante los cinco últimos ejercicios ha sido la siguiente:

Ejercicio	Dólares USA / Tonelada
2018	685,53
2019	631,85
2020	358,78
2021	608,03
2022	1.096,24
2023	882,76

GLOBALIA CORPORACIÓN EMPRESARIAL, S.A.
Y ENTIDADES DEPENDIENTES

Informe de Gestión

Ejercicio anual cerrado el 31 de diciembre de 2023

La evolución de los precios básicos medios mensuales durante el ejercicio 2023, en base comparativa con los dos ejercicios anteriores, ha sido la siguiente:

	Dólares USA/Tonelada		
	Ejercicio 2023	Ejercicio 2022	Ejercicio 2021
Enero	1022,04	808,82	469,53
Febrero	888,70	872,02	522,43
Marzo	822,09	1.153,00	539,54
Abril	796,31	1.211,61	541,55
Mayo	722,58	1.265,46	576,27
Junio	747,84	1.398,05	611,18
Julio	834,79	1.162,25	623,75
Agosto	977,41	1.126,11	603,42
Septiembre	1032,41	1.054,96	652,13
Octubre	974,90	1.082,91	753,19
Noviembre	924,14	1.064,64	720,62
Diciembre	849,92	954,96	682,67
Media del ejercicio	882,76	1.096,24	608,03

La evolución de los precios básicos medios del combustible de aviación en el ejercicio 2023 se han reducido en un 19,5% respecto al ejercicio anual anterior, (incremento del 80,3% en el ejercicio 2022, respecto al 2021).

GLOBALIA CORPORACIÓN EMPRESARIAL, S.A.
Y ENTIDADES DEPENDIENTES

Informe de Gestión

Ejercicio anual cerrado el 31 de diciembre de 2023

3 EVOLUCIÓN DE LA ACTIVIDAD DEL GRUPO EN EL EJERCICIO

3.1 División Aérea

La evolución del número medio de aeronaves operadas en el ejercicio en base comparativa con los dos ejercicios anteriores es la siguiente:

	Número medio de aeronaves		
	2023	2022	2021
Embraer 195	0,99	5,87	7,00
Boeing 737 - 800	23,83	18,29	18,13
Boeing 787-8	11,00	9,03	8,00
Boeing 787-9	12,13	11,06	10,00
Airbus 330-200	0,00	0,99	2,03
Airbus 330-300	0,00	0,00	0,00
ATR	1,59	2,41	3,00
	49,54	47,65	48,16

La evolución del número de aeronaves operadas al cierre del ejercicio en base comparativa con los dos ejercicios anteriores es la siguiente:

	Número medio de aeronaves		
	2023	2022	2021
Boeing 737 - 800	27	20	16
Boeing 787-8	11	11	8
Boeing 787-9	14	12	10
Airbus 330-200	0	0	2
Airbus 330-300	0	0	1
	52	43	37

GLOBALIA CORPORACIÓN EMPRESARIAL, S.A.
Y ENTIDADES DEPENDIENTES

Informe de Gestión

Ejercicio anual cerrado el 31 de diciembre de 2023

El Grupo continúa invirtiendo en una flota de aeronaves moderna y eficiente que supondrán mejoras a nuestros clientes, así como en la operatividad de la compañía aérea. Las horas de vuelo efectuadas por Air Europa Líneas Aéreas, S.A.U. durante el ejercicio 2023, en base comparativa con las de los dos ejercicios anteriores, han sido las siguientes:

Flota	Horas de vuelo		
	2023	2022	2021
Embraer 195	337	9.840	9.123
Boeing 737-800	77.867	58.971	37.887
Boeing 787-8	52.748	42.894	20.509
Boeing 787-9	60.411	55.391	27.050
Airbus 330-200/300	0	12	17
ATR	1.770	3.307	4.542
	193.133	170.416	99.130
Vuelos otras cias.	2.284	3.682	0
Total	195.417	174.098	99.130

La evolución del número total (chárter y regular) de pasajeros transportados por la División Aérea del Grupo en los últimos cinco ejercicios ha sido la siguiente:

GLOBALIA CORPORACIÓN EMPRESARIAL, S.A.
Y ENTIDADES DEPENDIENTES

Informe de Gestión

Ejercicio anual cerrado el 31 de diciembre de 2023

Ejercicio	Número de pasajeros transportados
2018	11.839.366
2019	13.130.598
2020	4.259.732
2021	5.039.782
2022	10.031.422
2023	11.738.489

Detallamos a continuación el número de asientos ofertados, el número de pasajeros transportados y el factor de ocupación resultante correspondiente a la operativa de vuelos regulares en el ejercicio anual cerrado el 31 de diciembre de 2023, en base comparativa con los dos ejercicios anteriores:

Ejercicio / Mercado	AKO'000	PKT000	% Load Factor
Doméstico	2.759.368	1.957.085	70,93%
Europa	2.547.443	1.735.392	68,12%
Internacional	10.636.495	8.128.813	76,42%
TOTAL 2021	15.943.306	11.821.290	74,15%
Variación Porcentual 21-20	34,9%	34,9%	0,03%
Doméstico	3.857.716	3.037.586	78,74%
Europa	4.458.121	3.716.135	83,36%
Internacional	22.490.317	20.104.621	89,39%
TOTAL 2022	30.806.154	26.858.342	87,18%
Variación Porcentual 22-21	93,2%	127,2%	17,59%
Doméstico	4.411.971	3.548.979	80,44%
Europa	4.747.166	4.137.426	87,16%
Internacional	26.178.999	23.831.642	91,03%
TOTAL 2023	35.338.135	31.518.047	89,19%
Variación Porcentual 23-22	14,7%	17,3%	2,30%

GLOBALIA CORPORACIÓN EMPRESARIAL, S.A.
Y ENTIDADES DEPENDIENTES

Informe de Gestión

Ejercicio anual cerrado el 31 de diciembre de 2023

La evolución del número de empleados al cierre de los cinco últimos ejercicios de la División Aérea, sin incluir al personal correspondiente a las concesionarias de handling aeroportuario del Grupo, ha sido la siguiente:

	Número medio de empleados				
	2023	2022	2021	2020	2019
Personal Directo	2.613	1.994	1.700	1,611	2.963
Personal Indirecto	1.333	1.187	1.105	1,246	1.163
	3.946	3.181	2.805	2,857	4.126
División handling propio	72	67	48	60	112
Total	4.018	3.248	2.853	2.917	4.238

3.2 División Hotelera

El número de habitaciones y hoteles operados por la División comparado con el cierre de los últimos cinco ejercicios es la siguiente:

	España Mediterráneo		Dominicana		Cuba		Mexico/Colombia		TOTAL	
	Rooms	Hotels	Rooms	Hotels	Rooms	Hotels	Rooms	Hotels	Rooms	Hotels
2019	3.562	16	3.268	6	2.348	8	915	2	11.042	34
2020	3.411	15	3.268	6	2.339	6	244	1	9.262	28
2021	3.411	15	3.364	7	2.339	6	244	1	9.358	29
2022	3.411	15	3.364	7	1.109	5	244	1	8.128	28
2023	2.306	11	3.019	4	0	0	0	0	5.325	15

GLOBALIA CORPORACIÓN EMPRESARIAL, S.A.
Y ENTIDADES DEPENDIENTES

Informe de Gestión

Ejercicio anual cerrado el 31 de diciembre de 2023

3.3 División de Handling

Las bases de handling operativas de la División en España, que le dan una cobertura prácticamente total de las operaciones efectuadas en los aeropuertos españoles, son las siguientes:

Alicante (Groundforce)	Palma de Mallorca (Groundforce)
Barcelona (Groundforce)	Tenerife Norte (Groundforce)
Bilbao (Groundforce)	Valencia (Groundforce)
Fuerteventura (Groundforce)	Zaragoza (Groundforce)
Ibiza (Groundforce)	
Las Palmas (Groundforce)	
Madrid (Groundforce)	
Málaga (Groundforce)	

Detallamos a continuación la evolución del nivel de autonomía de la División Aérea en el área de Handling a lo largo de los cinco últimos ejercicios:

	% Operaciones de handling en aeropuertos españoles efectuadas por la División de Handling propio	Número total de operaciones de handling efectuadas por la División de Handling propio
2019	90,16%	75.456
2020	93,00%	27.956
2021	95,60%	30.971
2022	96,39%	46.948
2023	96,07%	49.709

Entre los clientes de Groundforce, aparte de Air Europa, se encuentran compañías aéreas de primer rango.

4 RESULTADOS CONSOLIDADOS DEL EJERCICIO Y CONCLUSIONES

El importe neto de la cifra de negocios consolidada del Grupo ha ascendido a 3.015 millones de euros para el ejercicio anual cerrado el 31 de diciembre de 2023, frente a la cifra de negocios del anterior ejercicio anual que ascendió a 2.612 millones de euros.

GLOBALIA CORPORACIÓN EMPRESARIAL, S.A.
Y ENTIDADES DEPENDIENTES

Informe de Gestión

Ejercicio anual cerrado el 31 de diciembre de 2023

El resultado consolidado después de impuestos obtenido en este ejercicio 2023 ha ascendido a 184 millones de euros, frente a los 24 millones de euros del ejercicio anterior.

5 GESTIÓN DE RIESGOS

Las actividades del Grupo están expuestas a diversos riesgos financieros: riesgo de mercado, riesgo de crédito, riesgo de liquidez y riesgo del tipo de interés en los flujos de efectivo. El programa de gestión del riesgo global del grupo empresarial Globalia se centra en la incertidumbre de los mercados financieros y trata de minimizar los efectos potenciales adversos sobre la rentabilidad financiera.

El grupo empresarial Globalia desarrolla conjuntamente su política de gestión de riesgos, que se puede resumir según lo siguiente:

- 1- Riesgo de mercado. El Grupo ha diversificado el riesgo de mercado aumentando su presencia a nivel internacional, por lo que la evolución de su negocio no está tan condicionada a la demanda nacional.
- 2- Riesgos derivados de las variaciones de tipo de cambio. Los riesgos derivados de las variaciones de tipo de cambio están cubiertos a través de contratos de cobertura que mantienen tanto la Sociedad dominante como sus filiales.
- 3- Riesgos derivados de las variaciones de precio de combustible. El Grupo mantiene una política de cobertura de riesgo de fluctuaciones de precio de combustible, por la que asegura el precio de una parte del consumo de combustible necesario para las operaciones de sus aeronaves, gestionada por la Dirección del Grupo.
- 4- Riesgos de liquidez. Globalia es un grupo integrado de transporte, viajes y turismo con distintas ramas de actividad (transporte aéreo, agencias de viajes mayoristas y minoristas, asistencia en tierra de pasajeros, hotelería, etc.). La Sociedad dominante, como cabecera del Grupo, gestiona toda la tesorería generada por las distintas sociedades para cubrir posibles riesgos de liquidez, motivados por los distintos ciclos de actividad de las sociedades integrantes del Grupo. La División Aérea se gestiona de forma diferenciada.

GLOBALIA CORPORACIÓN EMPRESARIAL, S.A.
Y ENTIDADES DEPENDIENTES

Informe de Gestión

Ejercicio anual cerrado el 31 de diciembre de 2023

6 OTROS

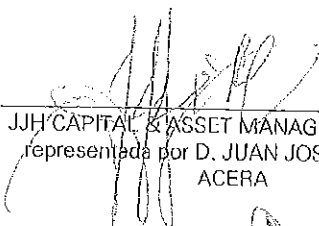
El Grupo no posee acciones o participaciones propias o acciones de su matriz. Durante el ejercicio anual cerrado el 31 de diciembre de 2023 el Grupo no ha realizado actividades de investigación o desarrollo, no obstante, cabe mencionar que varias sociedades del Grupo han desarrollado proyectos de innovación tecnológica. No se ha producido ningún hecho posterior, que no se haya mencionado en la memoria adjunta, que pudiera afectar significativamente a las cuentas anuales del ejercicio anual cerrado el 31 de diciembre de 2023.


En cumplimiento del artículo 49 del Código de Comercio, en relación con el “Estado de Información no Financiera” de la Sociedad y dado que la Sociedad pertenece al Grupo JJH, dicha información se encuentra incluida en el “Estado de Información no Financiera” presentado por la cabecera del Grupo, JJH Capital & Asset Management, S.L.U. El “Estado de Información no Financiera” ha sido preparado de acuerdo con los estándares del Global Reporting Initiative (GRI) y está sometido a los mismos criterios de aprobación, depósito y publicación que las Cuentas Anuales. Por su parte las Cuentas Anuales de JJH Capital & Asset Management, S.L.U. y sociedades dependientes se depositan en el Registro Mercantil de Madrid.

GLOBALIA CORPORACIÓN EMPRESARIAL, S.A. Y SOCIEDADES DEPENDIENTES

Reunidos los Administradores de Globalia Corporación Empresarial, S.A. y Sociedades Dependientes, con fecha de 21 de junio de 2024 y en cumplimiento de los requisitos establecidos en el artículo 253.2 del Texto Refundido de la Ley de Sociedades de Capital y en el artículo 37 del Código de Comercio, proceden a formular las cuentas anuales consolidadas y el informe de gestión consolidado del ejercicio anual comprendido entre el 1 de enero de 2023 y el 31 de diciembre de 2023. Las cuentas anuales consolidadas vienen constituidas por los documentos anexos que preceden a este escrito.

Firmantes:



JJH CAPITAL & ASSET MANAGEMENT S.L.U.
representada por D. JUAN JOSÉ HIDALGO
ACERA

ELEMAR INVERSIONES, S.L. representada por
DÑA. Mª JOSÉ HIDALGO GUTIERREZ

CRISDAGO INVERSIONES S.L.U. representada
por DÑA. CRISTINA HIDALGO GUTIERREZ